

МИНОБРНАУКИ РОССИИ
Федеральное государственное бюджетное образовательное учреждение
высшего образования
«Тверской государственный технический университет»
(ТвГТУ)

УТВЕРЖДАЮ

Врио ректора

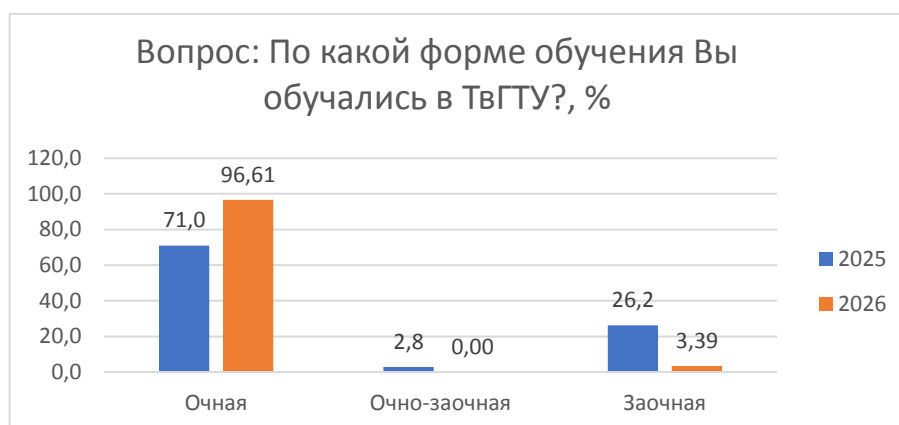
_____ А.А. Артемьев

«04» июня 2026 г.

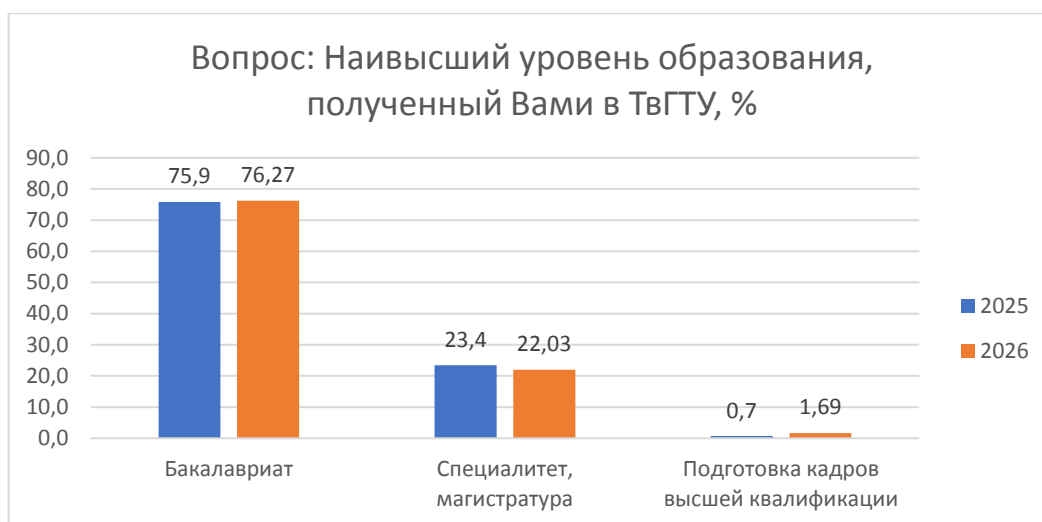
**Отчет о результатах опроса выпускников Тверского государственного
технического университета об удовлетворенности качеством
полученного ими образования**

В соответствии с письмом Минобрнауки России от 30 марта 2020 г №МН-3/714-МБ «О проведении опроса» и распоряжением врио ректора Тверского государственного технического университета (далее ТвГТУ) от 10 февраля 2026 г №12-р «Об организации анкетирования научно-педагогических работников, сотрудников, обучающихся, выпускников ТвГТУ и работодателей университета» был организован опрос выпускников в соответствии с методическими рекомендациями Минобрнауки РФ.

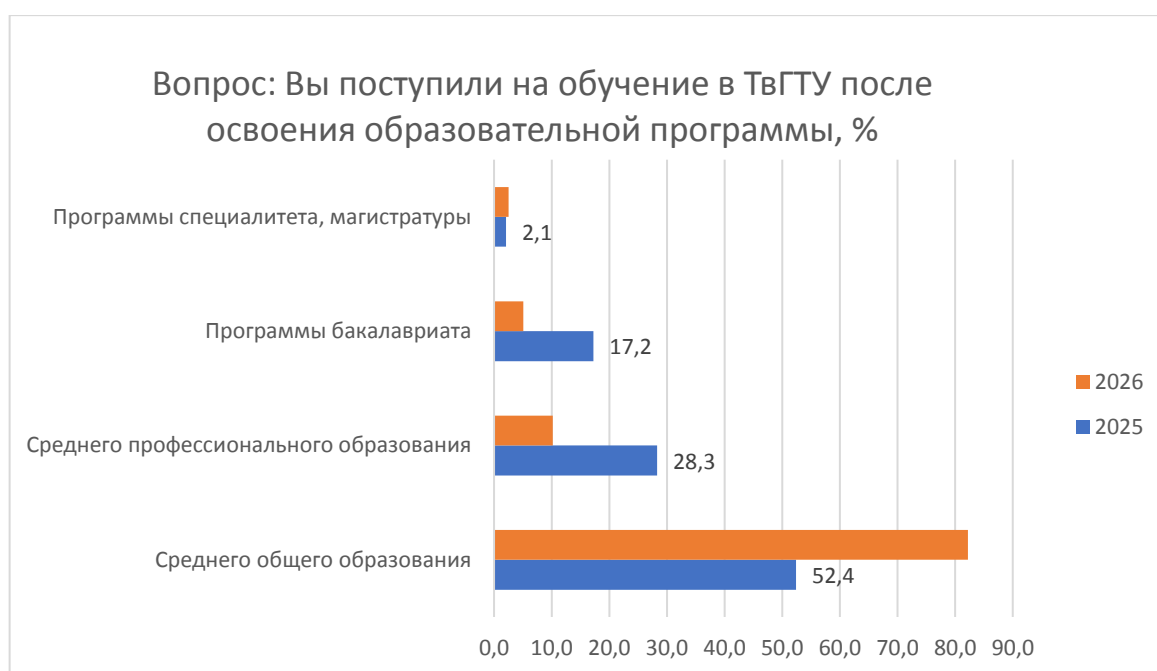
В опросе приняли участие 118 выпускника ТвГТУ, из которых 96,6 % (114 чел.) – обучались по очной форме, 4 чел. (3,39%) по заочной форме.



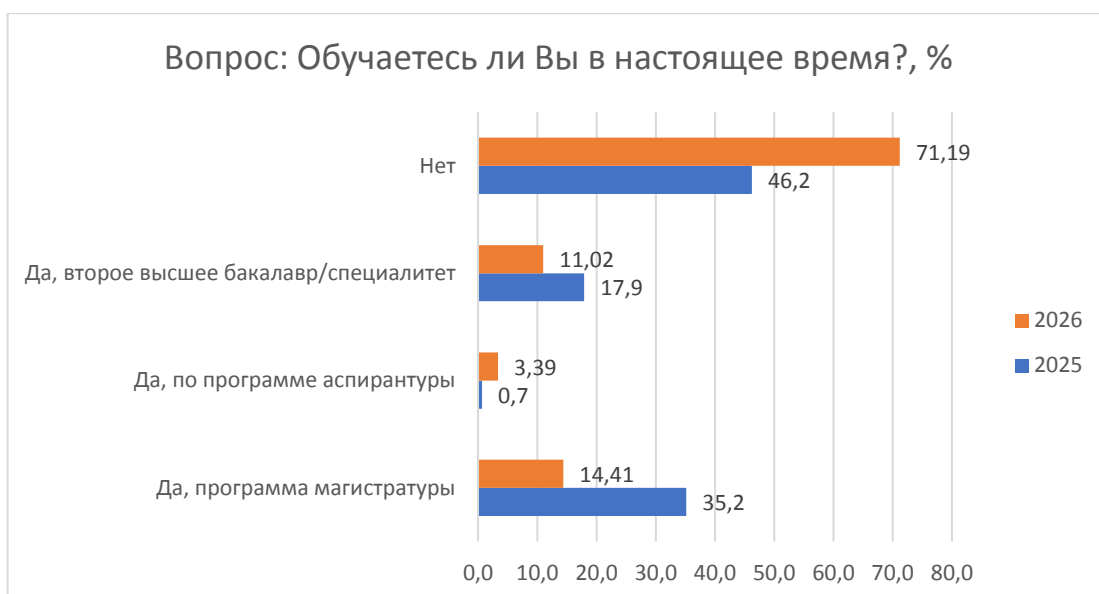
Из числа опрошенных 90 чел. (76,27 %) получили в ТвГТУ образование на уровне бакалавра, 26 чел. (22,03 %) – степень – магистра или специалиста, 2 чел. (1,69 %) получили высшее образование по программам подготовки кадров высшей квалификации.



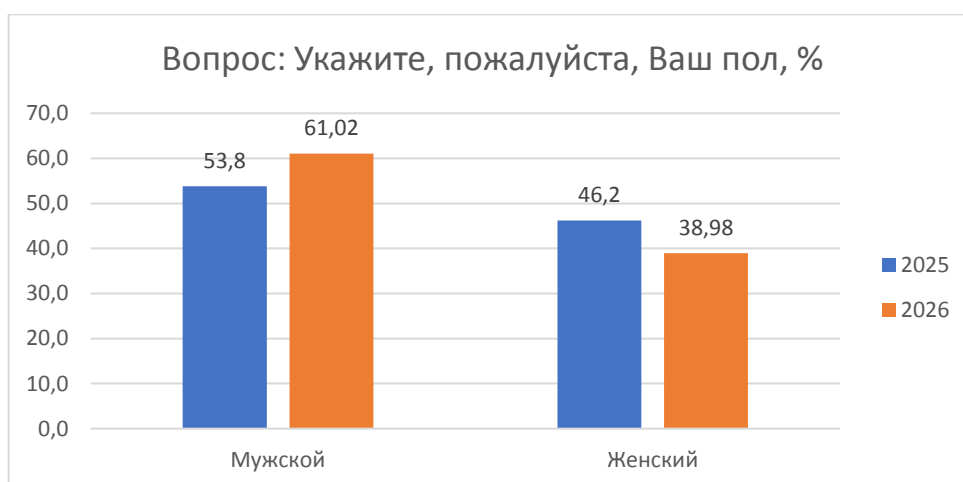
97 чел. (82,2 %) поступили на обучение в ТвГТУ после освоения образовательной программы среднего общего образования, 12 чел. (10,17 %) после программы среднего профессионального образования, 6 чел. (5,08 %) после программы бакалавриата, 3 чел. (2,54%) после программ специалитета или магистратуры.



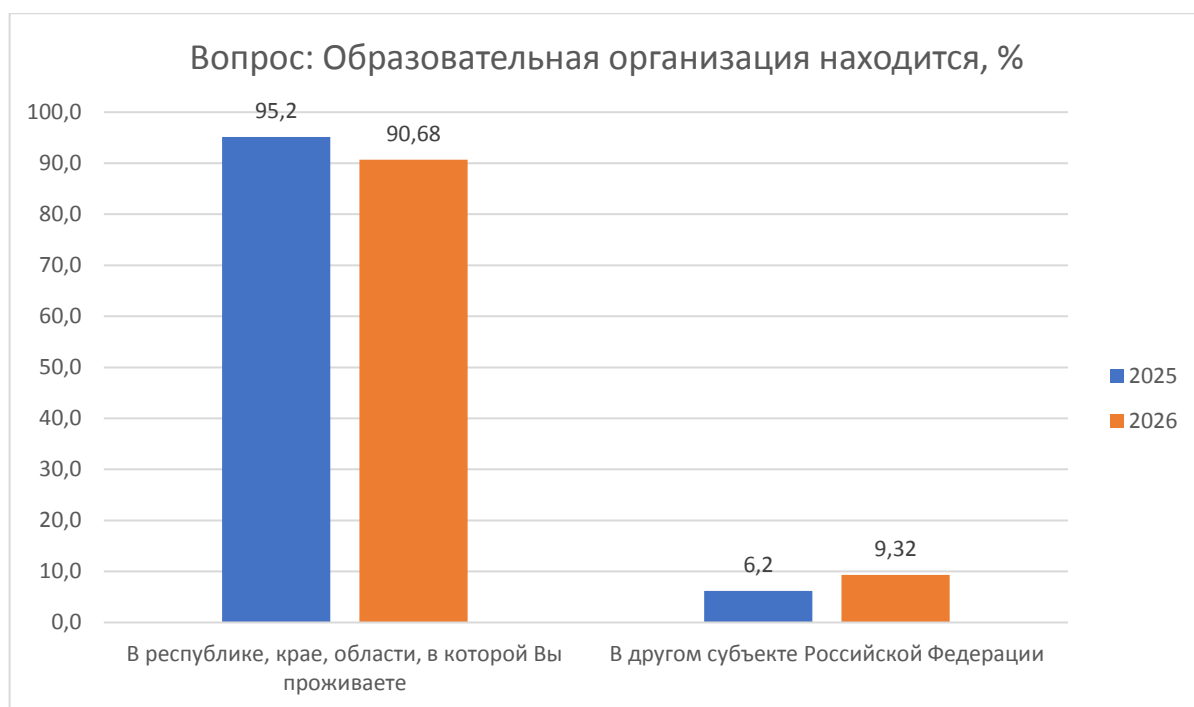
17 чел. (14,41 %) обучаются в настоящее время по программам магистратуры, 4 чел. (3,39 %) - по программе аспирантуры, 13 чел. (11,02 %) - по программе бакалавриата / специалитета (второе высшее образование), не обучаются 84 чел. из ответивших (71,19 %).



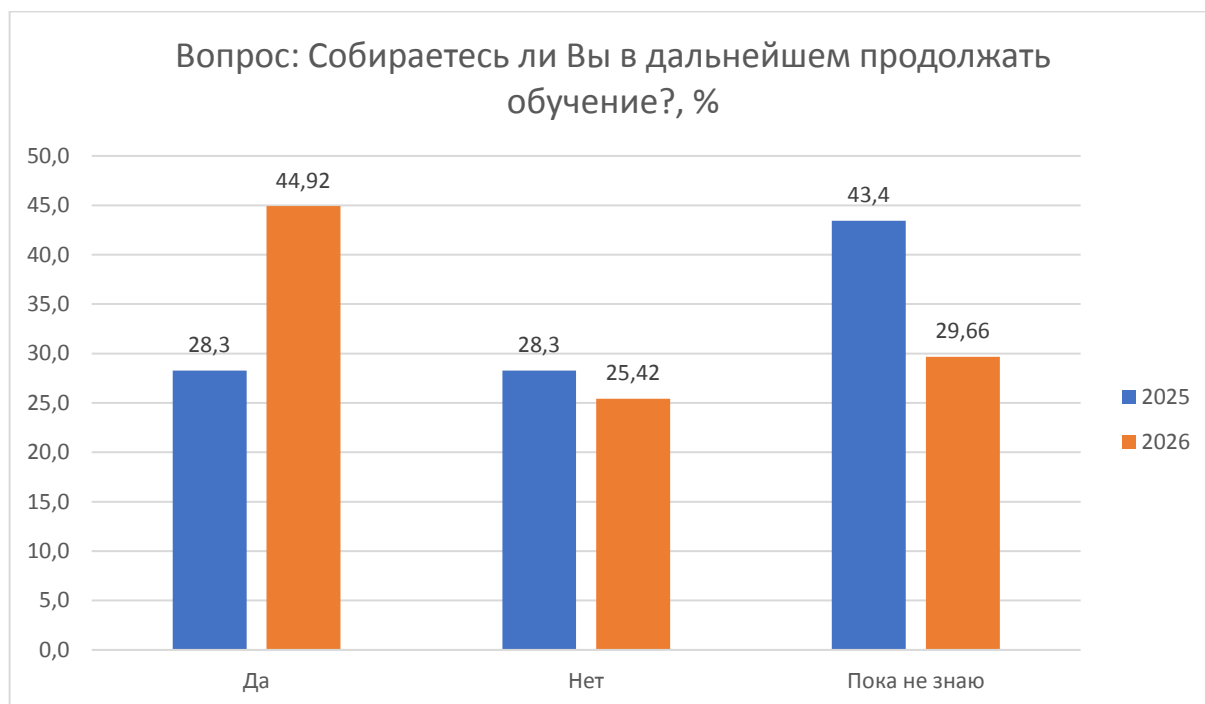
В анкетировании приняли участие 46 лиц женского пола (38,98 %) и 72 – мужского (61,02 %).



107чел. (90,68 %) указали, что проживают в той же области, в которой находится ТвГТУ, 11 человек (9,32 %) в другом субъекте Российской Федерации.



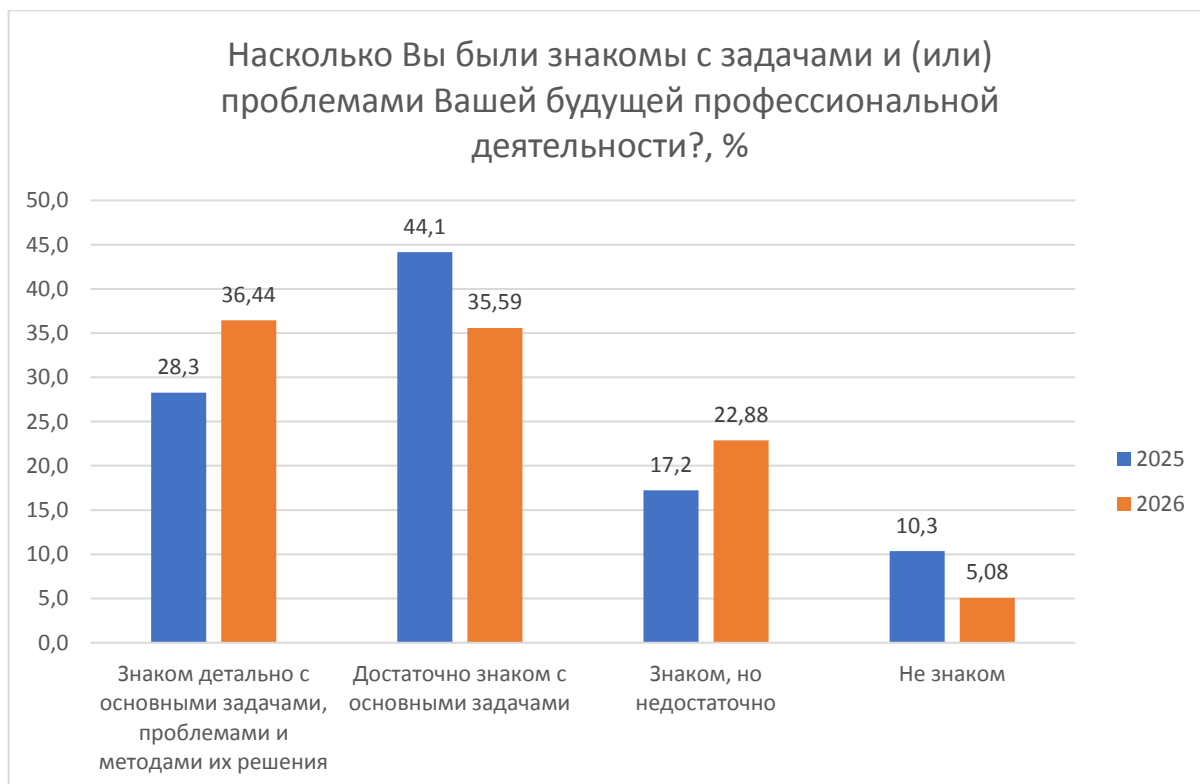
53 чел. из опрошенных (44,92 %) собираются в дальнейшем продолжить обучение, 30 чел. (25,42 %) не планируют, 35 чел. (29,66 %) пока не знают.



На вопрос «Трудоустроены ли Вы в настоящее время?» получены следующие ответы: 61 чел. (51,69%) трудоустроены по направлению подготовки (специальности), 24 чел. (20,34%) трудоустроен, но не по направлению подготовки (специальности), 26 чел. (22,03%) сказали, что вопрос трудоустройства не решен, и у 7 чел. (5,93%) отсутствует необходимость в трудоустройстве.



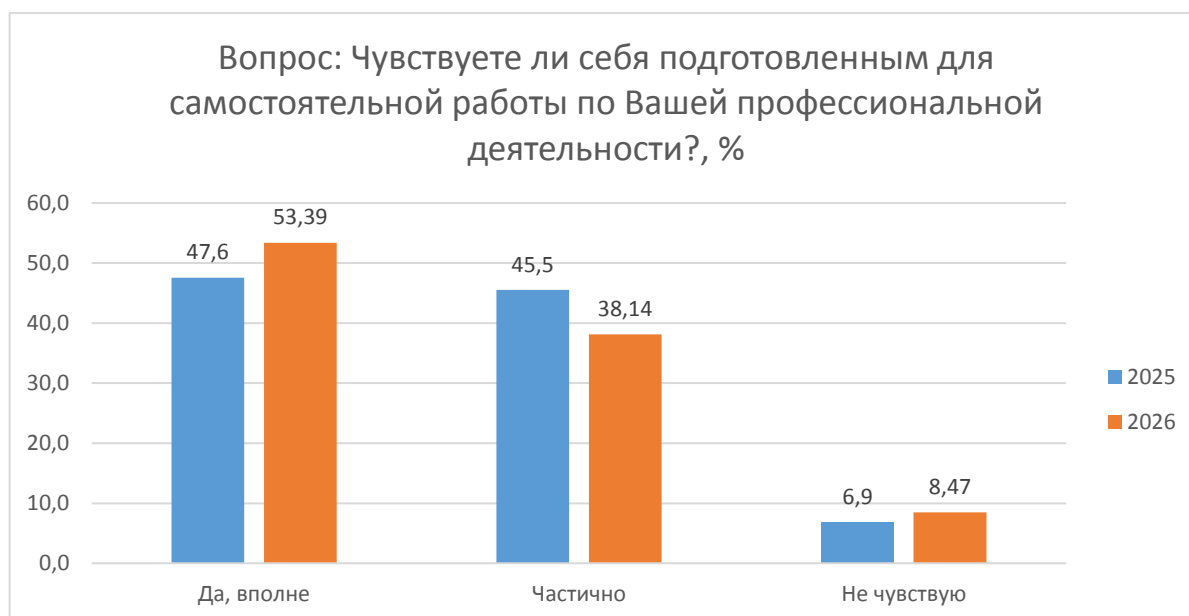
43 чел. (36,44%) знаком детально с основными задачами (и проблемами) будущей профессиональной деятельностью и методами их решения, 42 чел. (35,59%) достаточно знакомы с основными задачами, 27 чел. (22,88%) знакомы, но недостаточно, 6 чел. (5,08%) (в настоящее время еще проходят обучение в ТвГТУ на следующем уровне) – с проблемами не знаком.



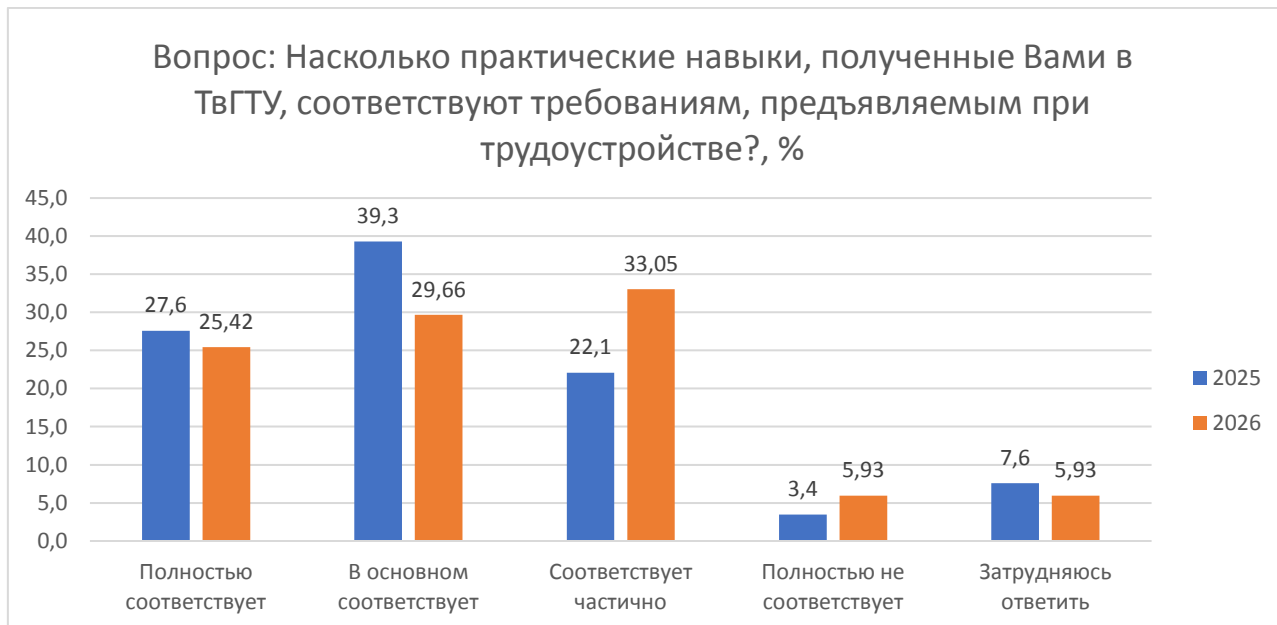
33 чел. (27,97% опрошенных) уверены, что компетенции, сформированные при освоении образовательной программы по направлению подготовки (специальности), полностью соответствуют их профессиональной деятельности, 44чел. (37,29%) считают, что в основном соответствуют, 24 чел. (20,34%) указали, что соответствуют частично, 11 чел. (9,32%) полагают, что полностью не соответствуют, 6 чел. (5,08%) затруднились с ответом.



На вопрос анкеты «Чувствуете ли себя подготовленным для самостоятельной работы по Вашей профессиональной деятельности?» получены следующие ответы: да, вполне – 63 чел. (53,39%), частично – 45 чел. (38,14%), 10 чел. (8,47%) не чувствуют себя подготовленными для самостоятельной работы.



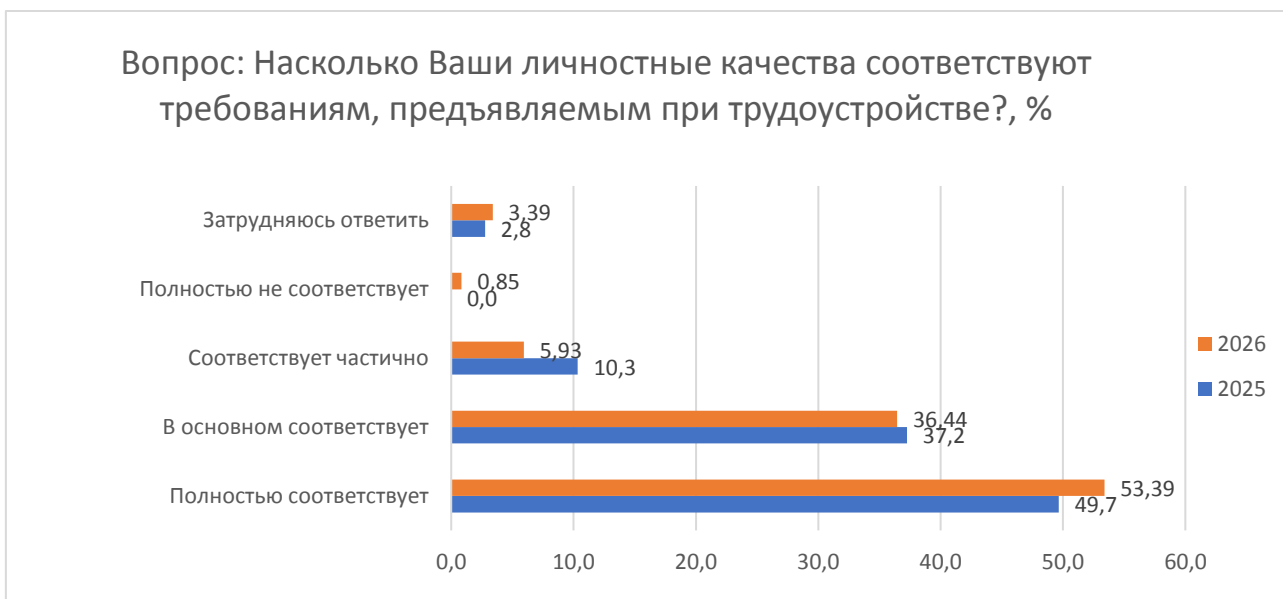
Среди опрошенных 30 чел. (25,42 %) считают, что практические навыки, полученные ими в ТвГТУ, полностью соответствует требованиям, предъявляемым при трудоустройстве, 35 чел. (29,66 %) полагают, что в основном соответствуют, 39 чел. (33,05 %) ответили, что соответствуют частично, 7 чел. (5,93 %) – указали, что полностью не соответствуют, 7 чел. (5,93 %) затруднились с ответом.



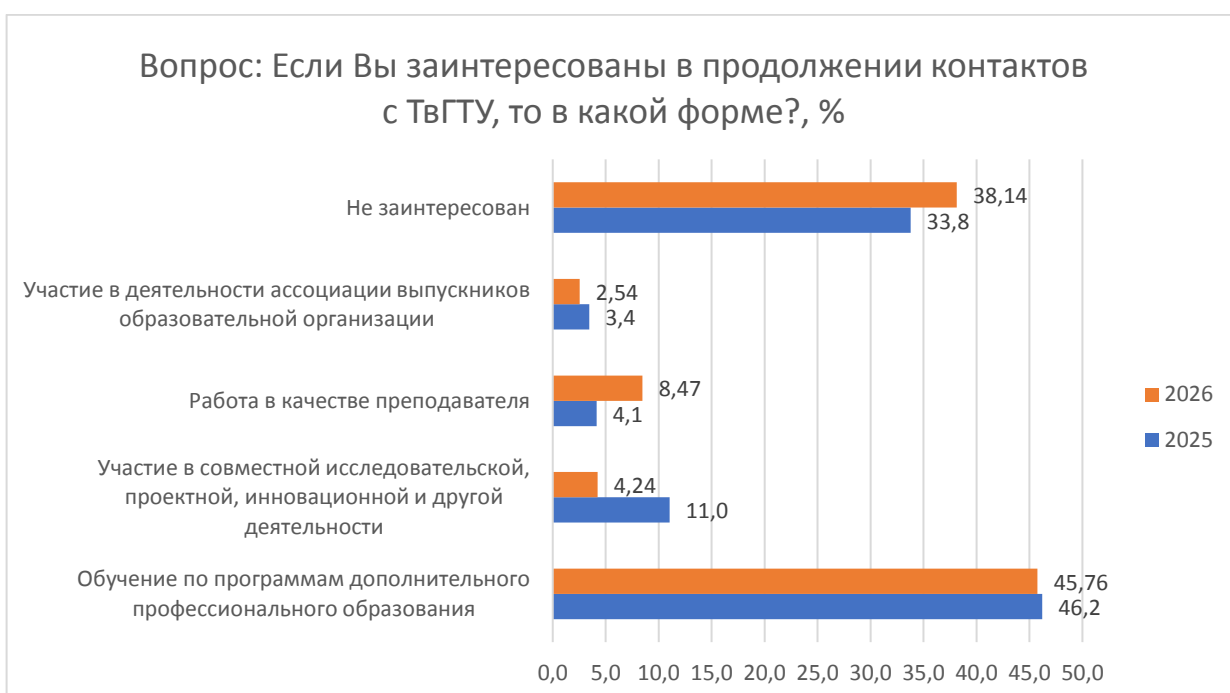
36 человек (30,51%) опрошенных считают, что теоретическая подготовка, полученная ими в ТвГТУ, полностью соответствует требованиям, предъявляемым при трудоустройстве, 40 чел. (33,90%) считают, что в основном соответствует, 29 человек (24,58%) полагают, что соответствует частично, 6 человека – полностью не соответствует, и 7 чел. (5,93%) - затруднились с ответом.



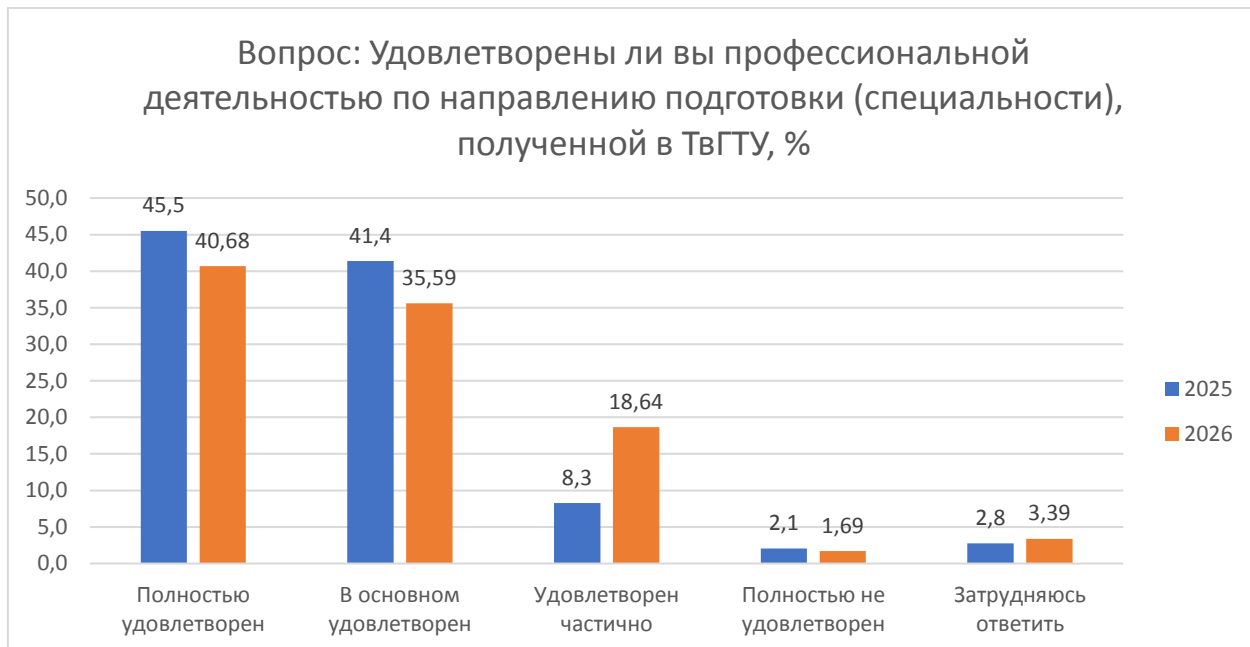
Личностные качества респондентов (ответственность, активность, трудолюбие и другие), по их мнению, полностью соответствует требованиям, предъявляемым при трудоустройстве у 63 человек (53,39%), в основном соответствуют у 43 человек (36,44%), у 7 выпускников (5,93%) соответствуют частично, 4 человек (3,39%) затруднились с ответом на данный вопрос.



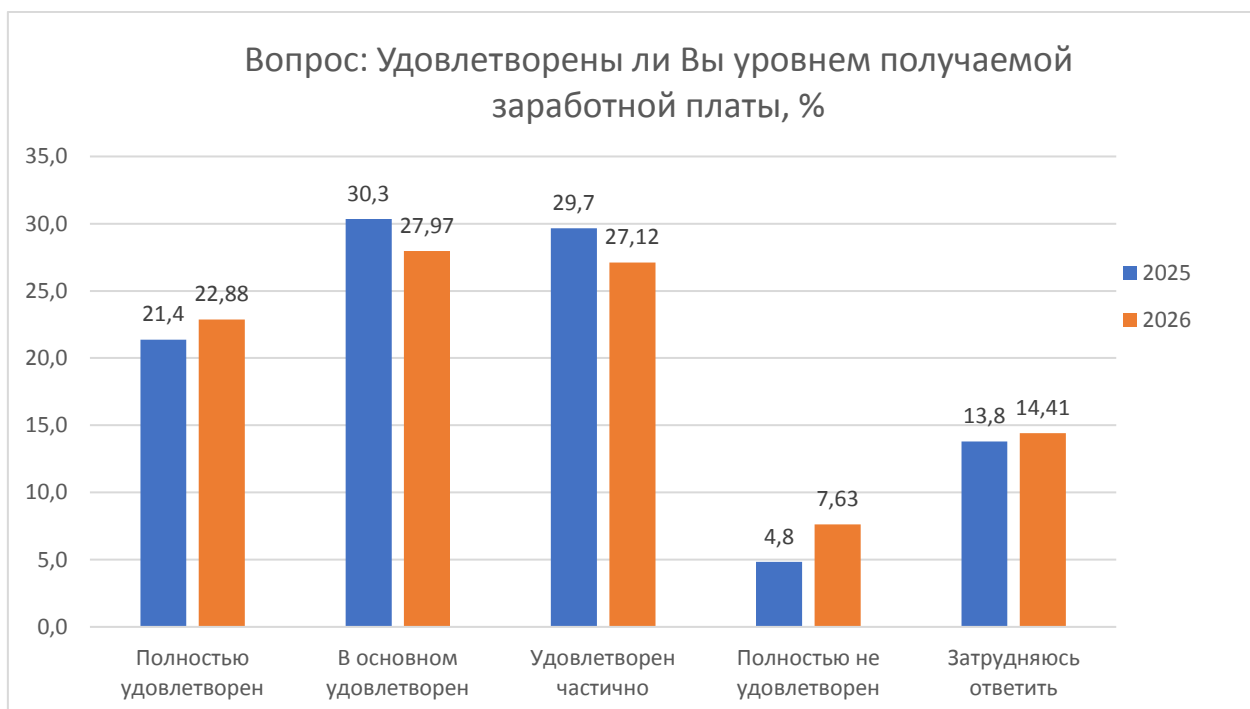
Респонденты заинтересованы в продолжении контактов с ТвГТУ в следующих формах: обучение по программам дополнительного профессионального образования – 45,76% (54 чел.); участие в совместной исследовательской, проектной, инновационной и другой деятельности – 4,24% (5 чел.); работа в качестве преподавателя – 8,47% (10 чел.); участие в деятельности ассоциации выпускников образовательной организации 2,54% (3 чел.), не заинтересованы 45 человек (38,14%).



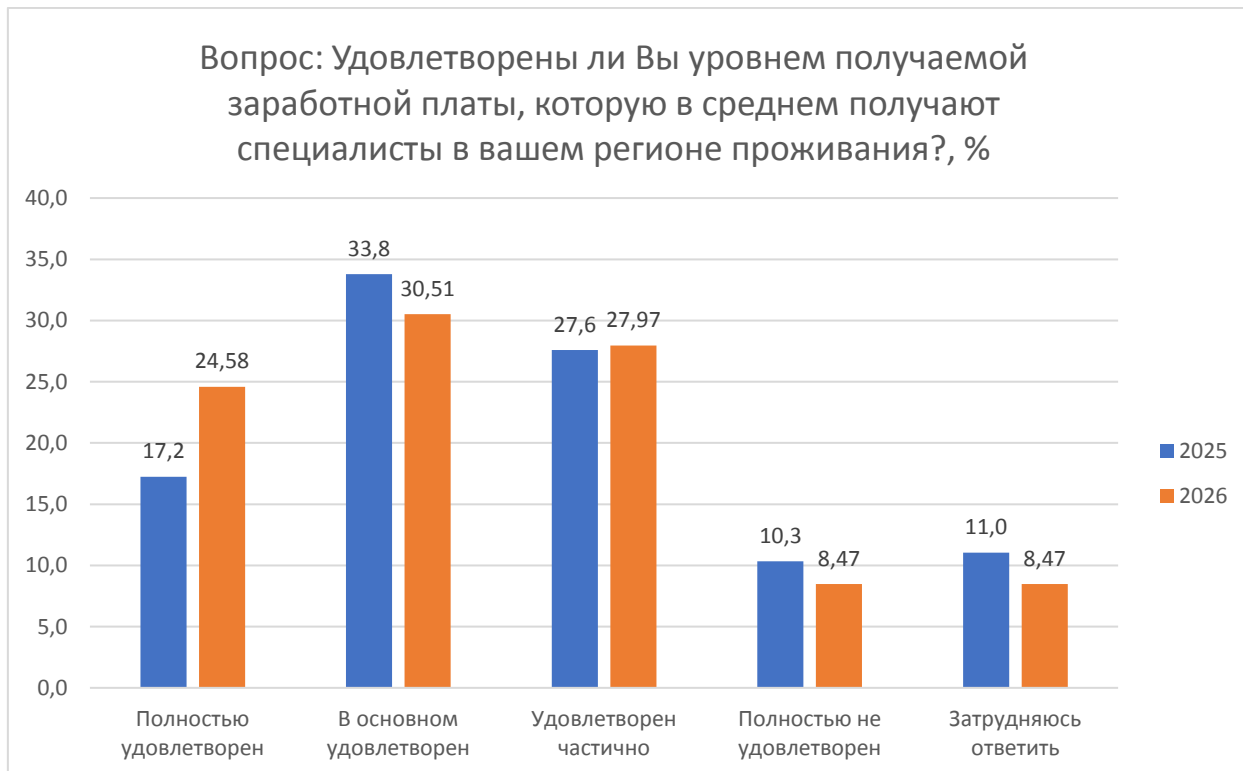
На вопрос «Удовлетворены ли Вы профессиональной деятельностью по направлению подготовки (специальности), полученной в образовательной организации?» получены следующие ответы: 48 чел. (40,68%) полностью удовлетворен, 42 чел. (35,59%) в основном удовлетворен, 22 чел. (18,64%) удовлетворен частично, 2 чел. (1,69%) полностью не удовлетворен, 4 чел. (3,39%) затруднились с ответом.



Уровнем получаемой заработной платы полностью удовлетворены 27 чел. (22,88%) опрошенных, 33 чел. (27,97%) в основном удовлетворены, 32 чел. (27,12%) удовлетворены частично, 9 чел. (7,63%) полностью не удовлетворены, 17 чел. (14,41%) затруднились с ответом.



При ответе на вопрос «Удовлетворены ли Вы уровнем заработной платы, которую в среднем получают специалисты в вашем регионе проживания?» респонденты указали следующее: полностью удовлетворен 29 чел. (24,58%), в основном удовлетворен 36 чел. (30,51 %), удовлетворен частично – 33 чел. (27,97 %), полностью не удовлетворен 10 чел. (8,47%), 10 чел. (8,47%) затруднились с ответом.



72 чел. (61,02%) опрошенных считают, что полученное образование позволяют реализовать свой потенциал в регионе постоянного проживания, 41 чел. (34,75 %) ответили, что профессия востребованная, но малооплачиваемая, для трудоустройства нужен переезд; 4 человека (3,39%) не планируют работать по профессии.

В таблице 1 представлена оценка удовлетворенности выпускников качеством образования в ТвГТУ в баллах и в процентах по результатам опроса в 2026 г.

Таблица 1 - Оценка удовлетворенности выпускников качеством образования в ТвГТУ в баллах и в процентах по результатам опроса в 2026 г

№		Средний балл	Процент
1	Насколько компетенции, сформированные при освоении образовательной программы по направлению подготовки (специальности),	3,7	74,7

	соответствует Вашей профессиональной деятельности?		
2	Насколько практические навыки, полученные Вами в образовательной организации, соответствует требованиям, предъявляемым при трудоустройстве?	3,6	72,5
3	Насколько теоретически подготовка, полученная Вами в образовательной организации, соответствует требованиям, предъявляемым при трудоустройстве?	3,8	75,6
4	Насколько Ваши личностные качества (ответственность, активность, трудолюбие и другие) соответствует требованиям, предъявляемым при трудоустройстве?	4,3	87,1
5	Удовлетворены ли Вы профессиональной деятельностью по направлению подготовки (специальности), полученной в образовательной организации?	4,1	81,7
6	Удовлетворены ли Вы уровнем получаемой заработной платы?	3,8	67,5
	<i>Среднее значение</i>	3,8	76,5

Основные выводы по результатам опроса выпускников в 2026 г

1. Средняя оценка удовлетворённости выпускников качеством образования в ТвГТУ составила 76,5%.

2. 72 % опрошенных выпускников детально и достаточно знакомы с основными задачами (и проблемами) будущей профессиональной деятельности и методами их решения.

3. Почти 66 % респондентов уверены, что компетенции, сформированные при освоении образовательной программы по направлению подготовки (специальности), полностью и в основном соответствуют их профессиональной деятельности и 91 % выпускников чувствуют себя подготовленным для самостоятельной работы по профессиональной деятельности.

4. 63% и 54% выпускников считают, что теоретическая подготовка и практические навыки (соответственно), полученные ими в ТвГТУ, полностью и в основном соответствует требованиям, предъявляемым при трудоустройстве.

5. Более 75 % респондентов удовлетворены профессиональной деятельностью по направлению подготовки (специальности), полученной в ТвГТУ.

6. Большинство выпускников заинтересованы в продолжении контактов с ТвГТУ в различных формах.

Составители:

директор ЦМК

В.Б. Петропавловская

ведущий специалист по УМР ЦМК

А.А. Ковалёва