

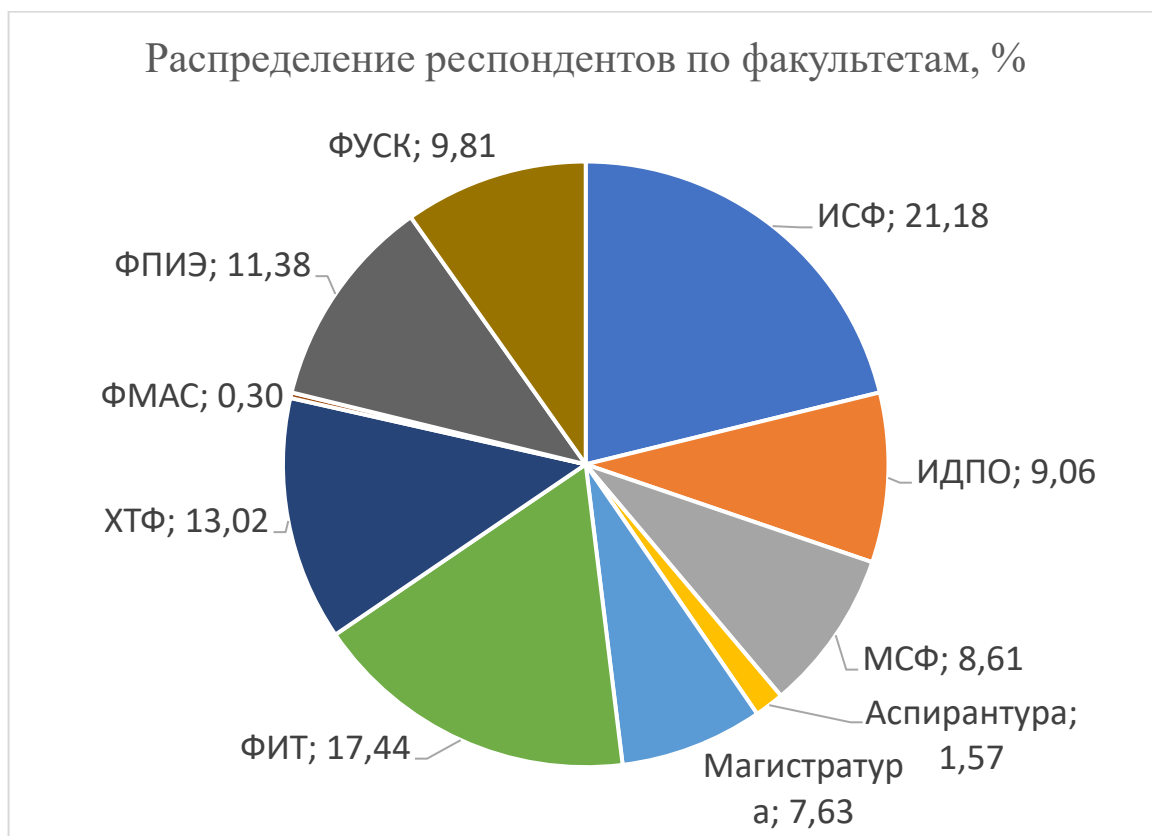
МИНОБРНАУКИ РОССИИ
Федеральное государственное бюджетное образовательное учреждение
высшего образования
«Тверской государственный технический университет»
(ТвГТУ)

Отчет о результатах анкетирования обучающихся в 2025 г

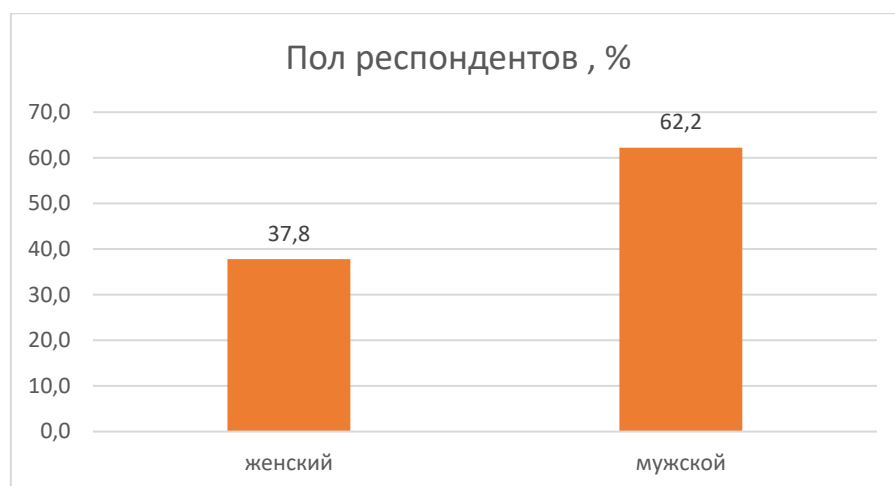
Анкетирование обучающихся проводился с целью получения информации об удовлетворенности обучающихся качеством образования.

Опрос обучающихся проведен в период с 3 марта по 16 мая 2025 г в соответствии с распоряжением и.о. ректора № 16-р от 19.02.2025 г. "Анкетирование научно-педагогических работников, сотрудников, обучающихся, выпускников и работодателей университета".

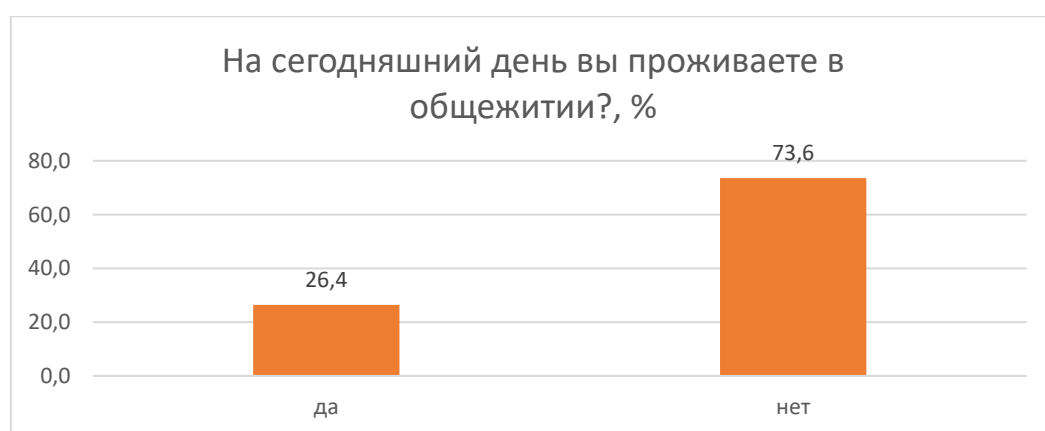
Форма проведения опроса – онлайн через официальный сайт ТвГТУ.
В опросе приняли участие 1336 обучающихся ТвГТУ.



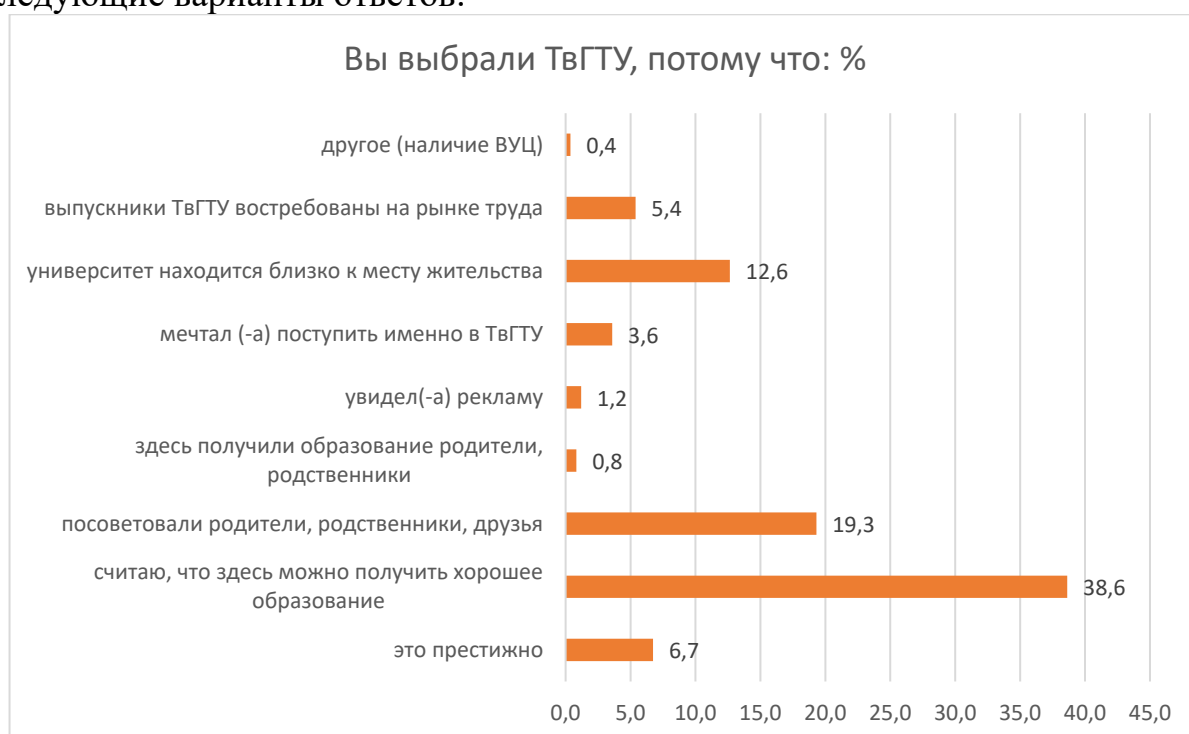
В опросе приняли участие 831 лиц мужского пола (62,2%) и 505 женского (37,8%).



На момент проведения опроса в общежитии проживали 353 чел. (26,4%).



На вопрос анкеты: «Вы выбрали ТвГТУ, потому что» получены следующие варианты ответов:



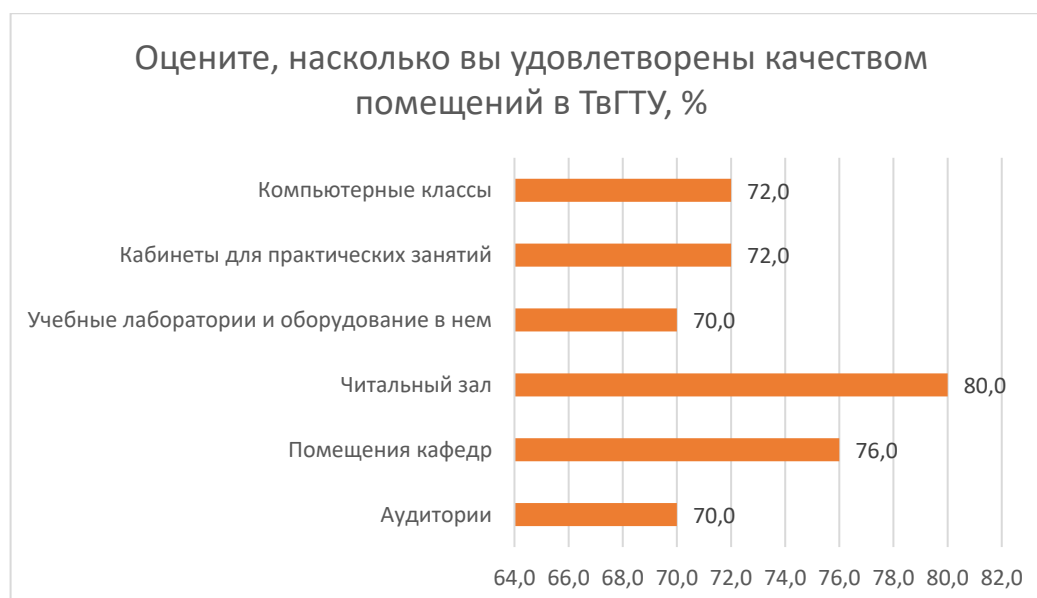
При анализе ответов на вопрос «Что привлекло вас в выбранной вами специальности/направлении?» получены следующие результаты:



Оценка удовлетворенности качеством помещений в ТвГТУ в баллах (по 10-бальной шкале) и в процентах представлена в таблице 1.

Таблица 1 -

Наименование помещения	Баллы	Проценты
Аудитории	7	70
Помещения кафедр	7,6	76
Читальный зал	8	80
Учебные лаборатории и оборудование в нем	7	70
Кабинеты для практических занятий	7,2	72
Компьютерные классы	7,2	72

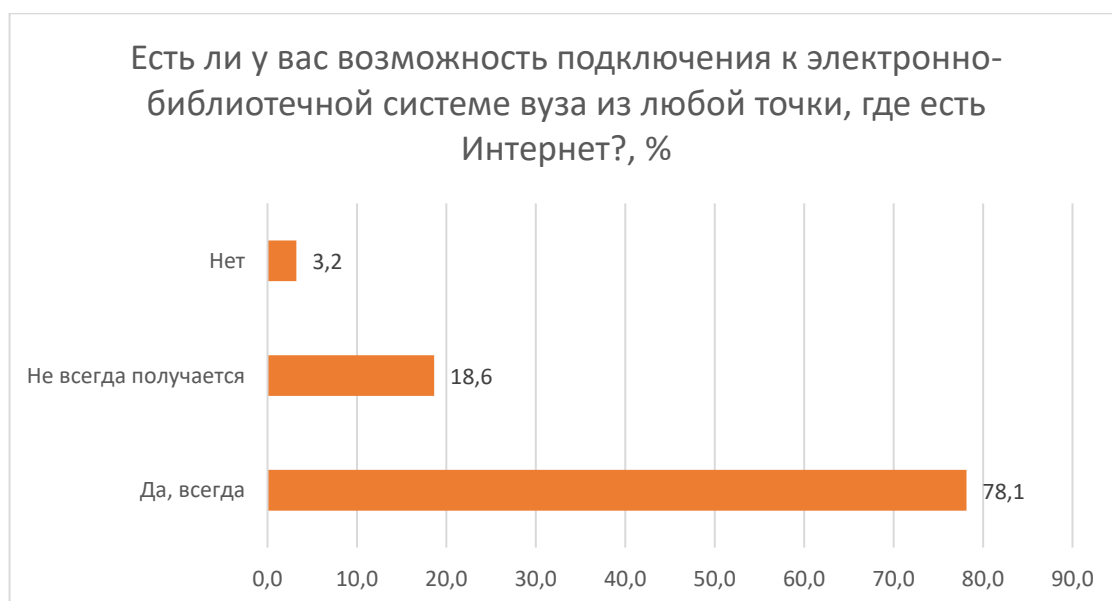


Оценка удовлетворенности комфортностью условий осуществления образовательной деятельности в ТвГТУ в баллах (по 10-бальной шкале) и в процентах представлена в таблице 2.

Показатель	Баллы	Проценты
наличие зоны отдыха (ожидания)	5,2	52
наличие и понятность навигации внутри организации	7,6	76
наличие и доступность питьевой воды	4,4	44
наличие и доступность санитарно-гигиенических помещений	6,7	67
удовлетворительное санитарное состояние помещений организации	6,8	68
Доброжелательность и вежливость сотрудников университета	8	80



У 1044 чел. (78,1%) всегда возможность подключения к электронно-библиотечной системе вуза из любой точки, где есть сеть Интернет, у 249 чел. (18,6%) это не всегда получается, 43 чел. сказали, не получается.



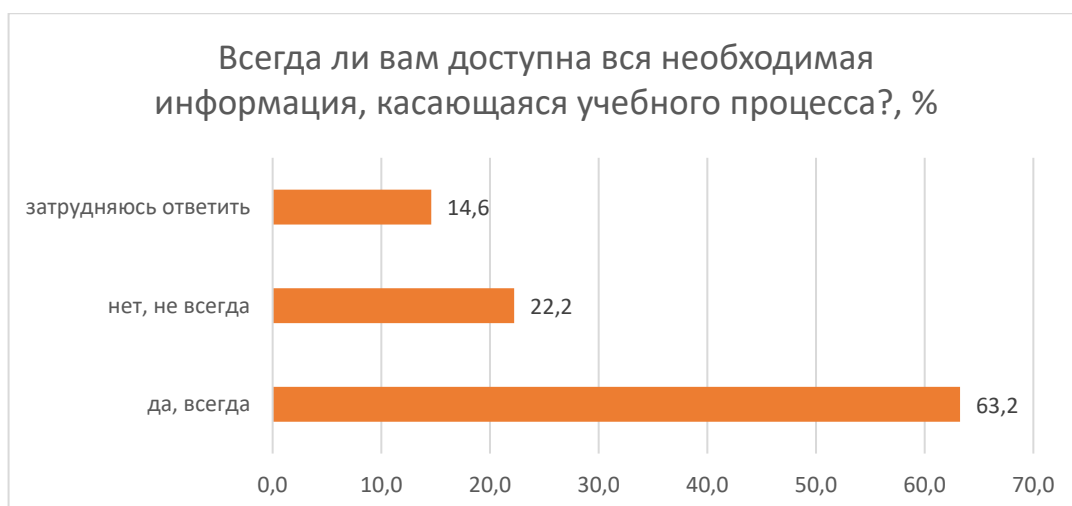
480 чел. (35,9%) полностью и 558 чел. (41,8%) в основном удовлетворены информативностью и удобством использования официального сайта университета, 221 чел. (16,5%) частично удовлетворены, 34 чел. (2,5%) полностью не удовлетворены, 43 чел. затруднились ответить.



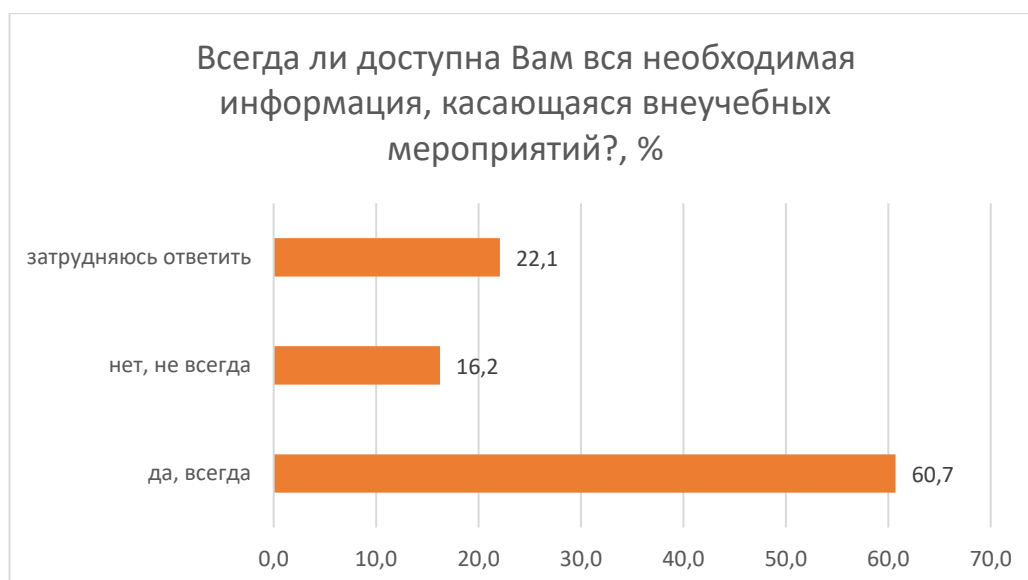
446 чел. (33,4%) считают, что преподаватели достаточно доступны для консультаций, 736 чел. (55,1 %) - в большей степени, достаточно, 123 чел. (9,2%) не вполне достаточно, 31 чел. (2,3%) недостаточно.



845 чел. (63,2 %) отметили, что им всегда доступна вся необходимая информация, касающаяся учебного процесса, 297 чел. (22,2 %) сказали, что нет, не всегда, 195 чел. (14,6%) затруднились ответить.



811 чел. (60,7%) отметили, что им всегда доступна вся необходимая информация, касающаяся внеучебных мероприятий, 217 чел. (16,2%) сказали, что нет, не всегда, 295 чел. (22,1%) затруднились ответить.



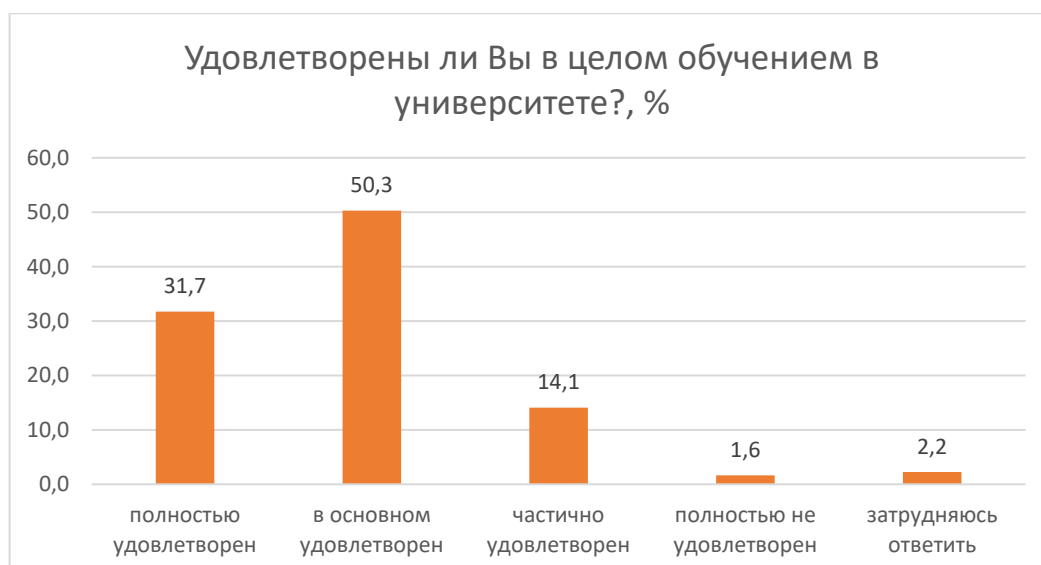
На вопрос «В какой форме внеучебной работы вы участвуете активнее всего?» получены следующие варианты ответов:



243 чел. (18,2%) считают, что в достаточной степени в ТвГТУ созданы необходимые условия для обучения лиц с ограниченными возможностями, 392 чел. (29,3%) скорее, да, 263 чел. (19,7%) скорее, нет; 98 чел. – нет; не знаю – 340 чел. (25,4%).



424 чел. (31,7%) полностью удовлетворены обучением в университете, 672 чел. (50,3%) в основном, 188 чел. (14,1%) частично удовлетворены, 22 чел. (1,6%) полностью не удовлетворены, 30 чел. (2,2%) затруднились ответить.



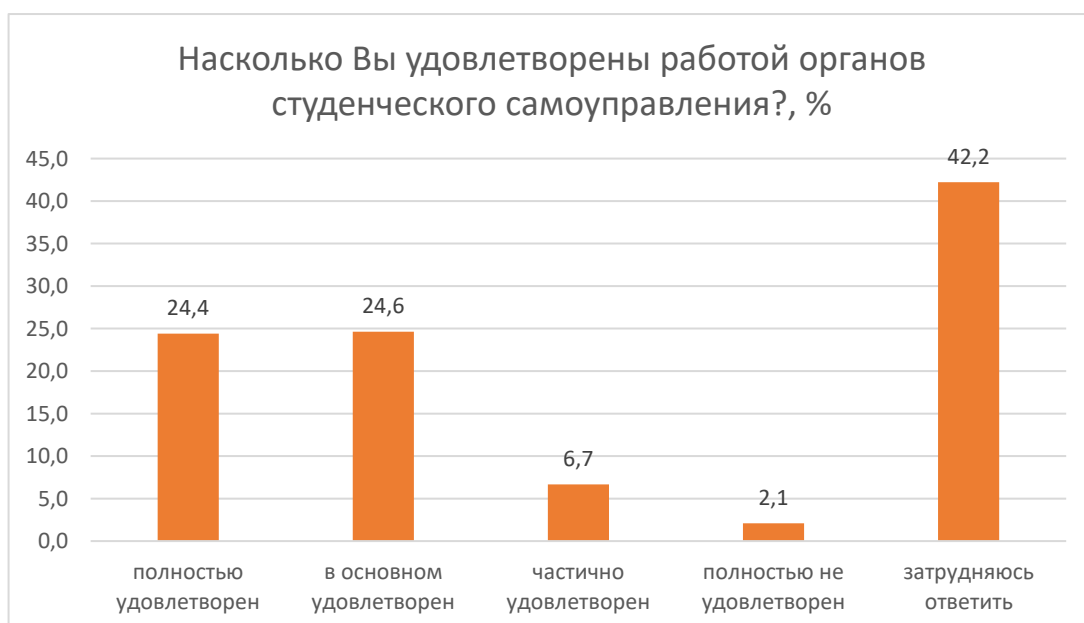
На вопрос «Если у вас возникают проблемы, связанные с учебой, к кому вы в первую очередь обращаетесь?», получены следующий ответ:



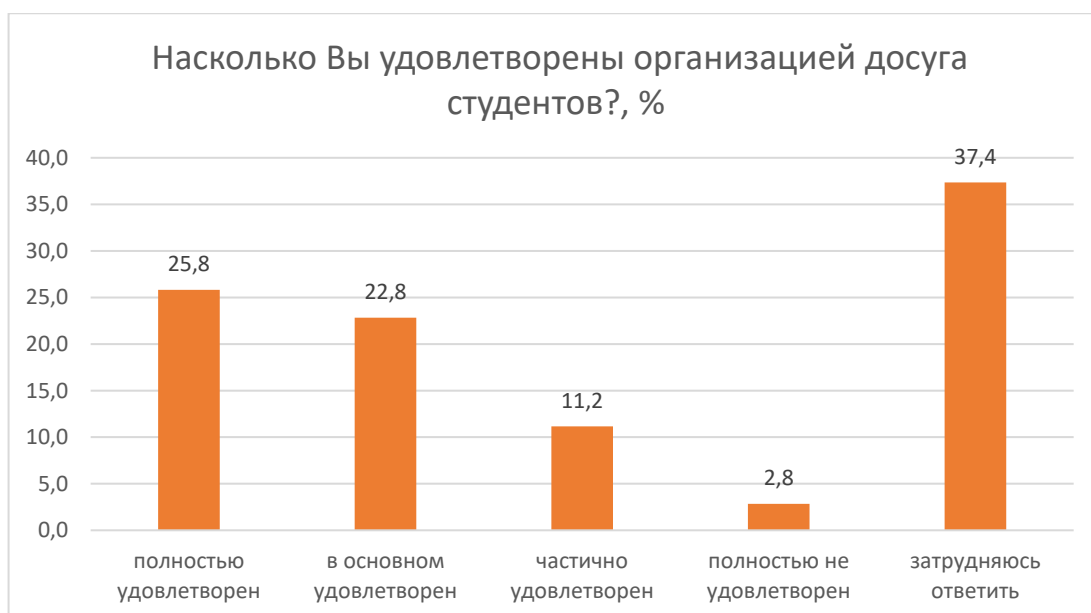
На вопрос «Насколько вы удовлетворены условиями проживания в общежитии?», получены следующие ответы: полностью удовлетворен 140 чел. (10,5%), в основном — 174 чел. (13%), частично удовлетворен 114 чел. (8,5%), 33 чел. (2,5%) полностью не удовлетворен, 875 чел. (65,5%) не проживают в общежитии.



Работой органов студенческого самоуправления полностью удовлетворены 326 чел. (24,4%), в основном удовлетворены 329 чел. (24,6%), частично 89 чел. (6,7%), 28 чел. (2,1%) полностью не удовлетворены, затруднились с ответом 564 чел. (42,2%).



Организацией досуга студентов полностью удовлетворен 345 чел. (25,8%), в основном удовлетворены 305 чел. (22,8 %), частично удовлетворен 149 чел. (11,2%), 38 чел. (2,8%) полностью не удовлетворены, 499 чел. (37,4%) затруднился с ответом.



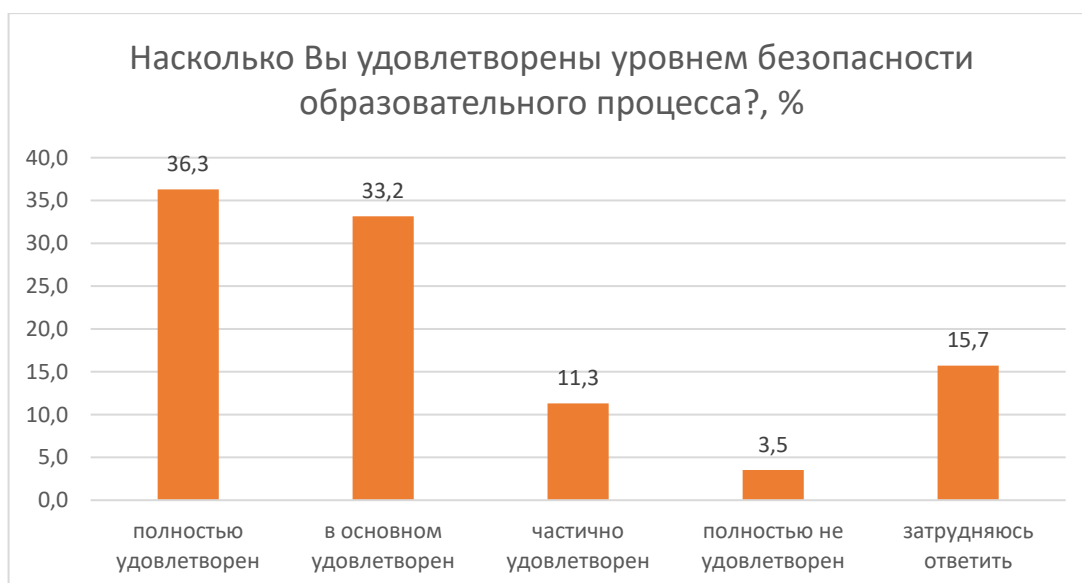
Возможностями занятий спортом полностью удовлетворены 404 чел. (30,2%), в основном удовлетворены 310 чел. (23,2%), частично удовлетворены 135 чел. (10,1%), 38 чел. (2,8%) полностью не удовлетворены, 449 чел. (33,6%) затруднились с ответом.



Медицинским обслуживанием удовлетворены полностью 257 чел. (19,2%), в основном удовлетворены 257 чел. (19,2%), частично удовлетворены 139 чел. (10,4%), 112 чел. (8,4%) полностью не удовлетворены, 571 чел. (42,7%) затруднились ответить.



Уровнем безопасности образовательного процесса полностью удовлетворены 485 чел. (36,3%), в основном удовлетворены 443 чел. (33,2%), 151 чел. (11,3%) частично удовлетворены, 47 чел. (3,5%) полностью не удовлетворены, 210 чел. (15,7%) затруднились ответить.



Организацией питания (работой столовой и буфета) в университете полностью удовлетворены 395 чел. (29,6%), в основном удовлетворены 324 чел. (24,3%), 189 чел. (7,714,1%) частично удовлетворены, 123 чел. (9,2%) полностью не удовлетворены, 305 чел. (22,8%) затруднились ответить.



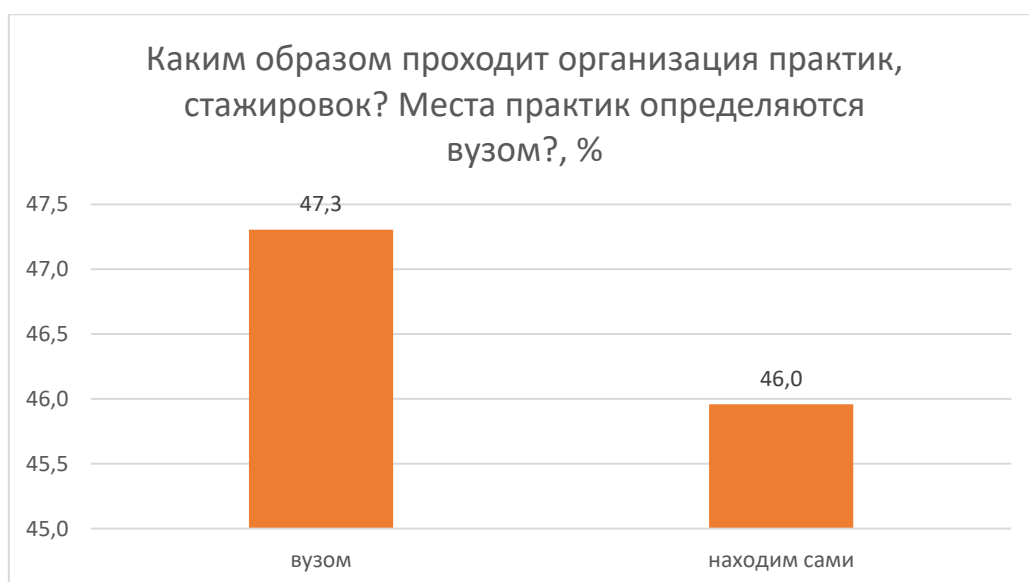
409 чел. (30,6%) считают, что структура образовательной программы полностью соответствует их ожиданиям (присутствуют все дисциплины, изучение которых, по их мнению, необходимо для ведения будущей профессиональной деятельности; нет дублирования дисциплин; и т.п.), 506 чел. (37,9%) считают, что в основном соответствуют, 269 чел. (20,1%) частично соответствует, 43 чел. (3,2%) считают, что не соответствует, 109 чел. (8,2%) затруднился ответить.



Полностью удовлетворены обучением по направлению подготовки 467 чел. (35%), в основном удовлетворены 545 чел. (40,8%), 222 чел. (16,6%) удовлетворены частично, 33 чел. (2,5%) полностью не удовлетворены, 69 чел. (5,2%) затруднился ответить.



632 чел. (47,3%) ответили, что места практик определяются вузом, 614 чел. (46%) находят сами.



Качеством организации и проведения практик полностью удовлетворены 491 чел. (36,8%), в основном удовлетворены 399 чел. (29,9%), частично 142 чел. (10,6%), 38 чел. (2,8%) полностью не удовлетворены, 266 чел. (19,9%) затруднились ответить.



Оценка удовлетворенности различными сторонами обучения в ТвГТУ в баллах (по 10 -бальной шкале) и в процентах представлена в таблице 3.

Таблица 3.

Показатель	Баллы	%
квалификацией и профессионализмом преподавателей	8,37	83,7
организацией учебного процесса	7,92	79,2
учебными программами	7,71	77
системой оценки знаний	7,85	1
работой библиотеки (включая электронные образовательные ресурсы)	8,29	82,9
обеспеченностью учебной литературой	8,12	81,2
расписанием занятий	7,58	75,8
удобство использования ЭИОС	7,83	78,3
состоянием и оснащенностью учебных аудиторий	7,19	71,9
состоянием компьютерных ресурсов, возможностью доступа в интернет	7,36	73,6
оснащенностью лабораторий, оборудованием	7,24	72,4



Выводы по результатам анкетирования обучающихся в 2025 г:

1. Удовлетворенность качеством помещений в ТвГТУ обучающихся университета составляет 73,3%.
2. 64,5% респондентов удовлетворены комфортностью условий осуществления образовательной деятельности в университете.
3. 88,5% опрошенных считают, что преподаватели доступны достаточно и доступны в большей степени достаточно для консультаций.
4. 63,2% опрошенных признали, что им всегда доступна информация, касающаяся учебного процесса.
5. Структура образовательной программы соответствует ожиданиям обучающихся на 75,9%.
6. Средняя удовлетворенность обучением в 2025 г составляет 79,6%.

19.07.2025 г