



ЛЕТО-2018: ОТПУСКНЫЕ ПЛАНЫ И ПРЕДПОЧТЕНИЯ РОССИЯН

Москва, 2018 г.

Источник: опросы ВЦИОМ 2004-2018 гг.



МЕТОДИКА ОПРОСОВ «ЭКСПРЕСС» И «ВЦИОМ-СПУТНИК»



ОБЪЕМ
ВЫБОРКИ:

РЕПРЕЗЕНТИРУЕТ:

ТИП
ВЫБОРКИ:


ПОГРЕШНОСТЬ:

ТИП
ИНТЕРВЬЮ:

ОХВАТ:


КОНТРОЛЬ:

«ЭКСПРЕСС» (еженедельный опрос)



1600
респондентов
(2004-2016 гг.)

Взрослое население РФ (18+) по полу, возрасту, уровню образования и типу населенного пункта



Многоступенчатая, стратифицированная, территориальная



3,5%
(2004-2016 гг.)



Формализованное личное интервью, при котором интервьюер по месту жительства респондента устно задает вопросы и собственноручно фиксирует ответы




46 регионов России
130 точек опроса



- аудиоконтроль (прослушивание) не менее 10% анкет
- контроль продолжительности интервью
- GPS-контроль 100% анкет

«ВЦИОМ-СПУТНИК» (ежедневный опрос)



2000
респондентов
(два дня, 2018 г.)
1800/1200
респондентов
(три дня/два дня
2017 г.)

Взрослое население РФ (18+) по полу, возрасту, уровню образования и типу населенного пункта



Стратифицированная двухосновная случайная, построена на основе полного списка телефонных номеров (стационарных и мобильных), задействованных на территории РФ



2,2%
(2018 г.)
2,5%/3,5%
(2017 г.)



Формализованное телефонное интервью, при котором интервьюер задает вопросы и фиксирует ответы



не менее
80 регионов,
500 городов и ПГТ,
100 сел



- аудиоконтроль (прослушивание) не менее 10% интервью
- контроль продолжительности интервью



[4] ЕСЛИ БЫ НАШИ ЖЕЛАНИЯ СОВПАДАЛИ
С ВОЗМОЖНОСТЯМИ...



[7] ОТ МЕЧТЫ – К РЕАЛЬНОСТИ



[12] ЦЕНА ВОПРОСА



[15] ОТДЫХ В РОССИИ



[18] КРЫМ: ТУРИСТИЧЕСКИЙ ПОТЕНЦИАЛ






**ЕСЛИ БЫ НАШИ ЖЕЛАНИЯ
СОВПАДАЛИ
С ВОЗМОЖНОСТЯМИ...**

ВОТ УЖЕ ТРИ ГОДА КРЫМ СОХРАНЯЕТ СТАТУС САМОГО ЖЕЛАННОГО МЕСТА ОТДЫХА



Где бы Вы предпочли отдыхать, если бы у Вас была возможность выбора и необходимые средства?
(закрытый вопрос, любое число ответов, % от всех опрошенных)

В КРЫМУ



2018 г.

43 Сёла

41 60 лет +

В ДРУГОМ ГОРОДЕ, СЕЛЕ РОССИИ




НА ЧЕРНОМОРСКОМ ПОБЕРЕЖЬЕ КАВКАЗА



41 35-44-летние

37 Малые города

ЗА ГРАНИЦЕЙ (за пределами бывшего СССР)



05 г. 06 г. 07 г. 08 г. 09 г. 10 г. 11 г. 12 г. 13 г. 14 г. 15 г. 16 г. 17 г. 18 г.

05 г. 06 г. 07 г. 08 г. 09 г. 10 г. 11 г. 12 г. 13 г. 14 г. 15 г. 16 г. 17 г. 18 г.

АЛЬТЕРНАТИВНЫЕ НАПРАВЛЕНИЯ МЕЧТЫ

Где бы Вы предпочли отдыхать, если бы у Вас была возможность выбора и необходимые средства?
(закрытый вопрос, любое число ответов, % от всех опрошенных)

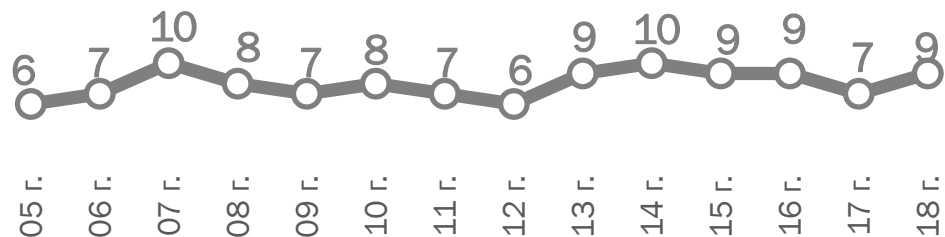
В ПРИБАЛТИКЕ



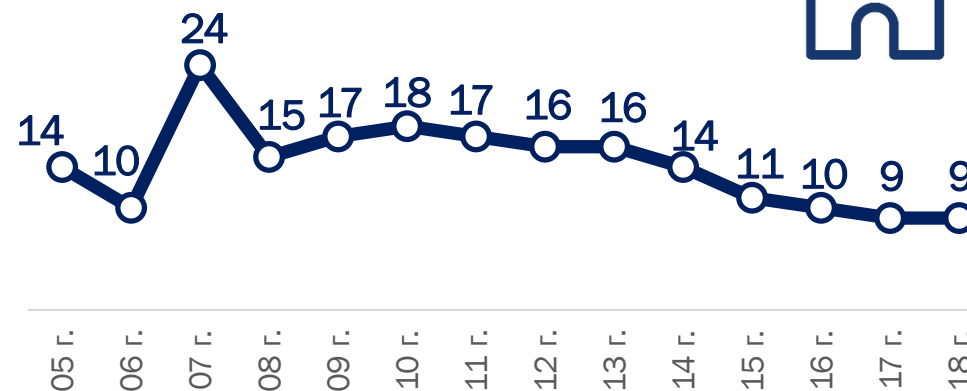
В ДРУГИХ МЕСТАХ НА ТЕРРИТОРИИ БЫВШЕГО СССР (кроме Прибалтики)



НА ДАЧЕ, САДОВОМ УЧАСТКЕ



ДОМА



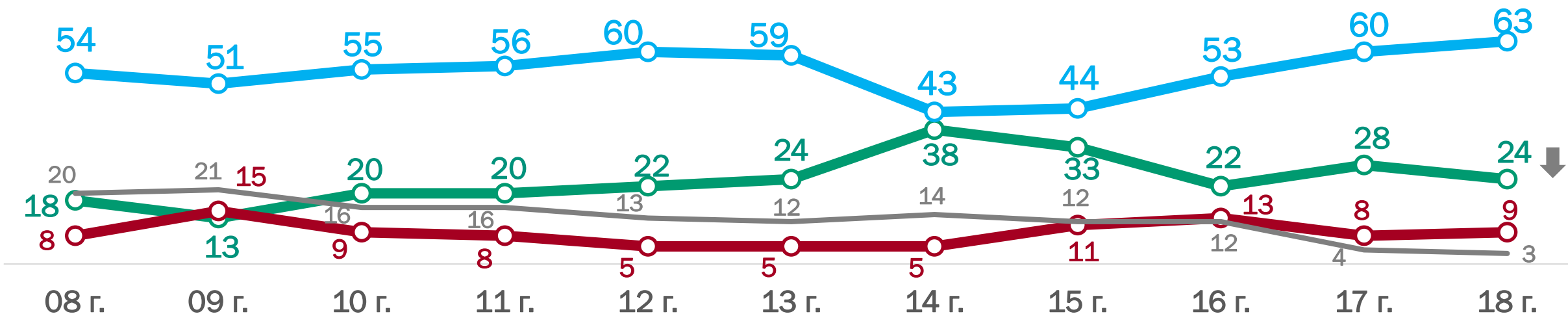


ОТ МЕЧТЫ – К РЕАЛЬНОСТИ

ОТДОХНЕМ ПОЛУЧШЕ – ИЛИ «КАК ПОЛУЧИТСЯ»?



Как Вы думаете, в этом году Вы сможете отдохнуть лучше, хуже или примерно так же как в прошлом году?
(закрытый вопрос, один ответ, % тех, кто планирует отдыхать вне дома)

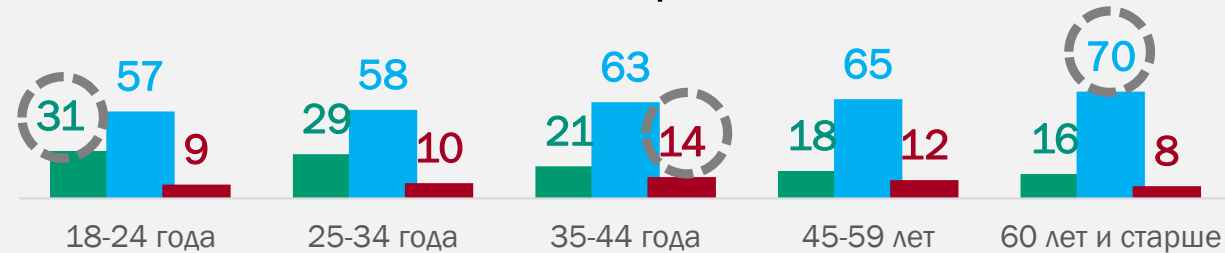


2018 г.

Материальное положение



Возраст



И СНОВА – «ДОМ, МИЛЫЙ ДОМ»?!

Где Вы собираетесь отдыхать, проводить отпуск этим летом?
(закрытый вопрос, любое число ответов, % от всех опрошенных)



ДОМА



НА ДАЧЕ, САДОВОМ
УЧАСТКЕ



В ДРУГОМ ГОРОДЕ,
СЕЛЕ РОССИИ



04 г. 05 г. 06 г. 07 г. 08 г. 09 г. 10 г. 11 г. 12 г. 13 г. 14 г. 15 г. 16 г. 17 г. 18 г.

2018 г.

55

Со средним образованием

55

Сёла

42

60 лет +

40


Москва и Санкт-Петербург

19

18-24-летние

ИЛИ ВСЕ-ТАКИ... В КРЫМ?!

Где Вы собираетесь отдыхать, проводить отпуск этим летом?
(закрытый вопрос, любое число ответов, % от всех опрошенных)



НА ЧЕРНОМОРСКОМ
ПОБЕРЕЖЬЕ КАВКАЗА



В КРЫМУ



ЗА ГРАНИЦЕЙ
(за пределами
бывшего СССР)



В ДРУГИХ МЕСТАХ НА
ТЕРРИТОРИИ
БЫВШЕГО СССР



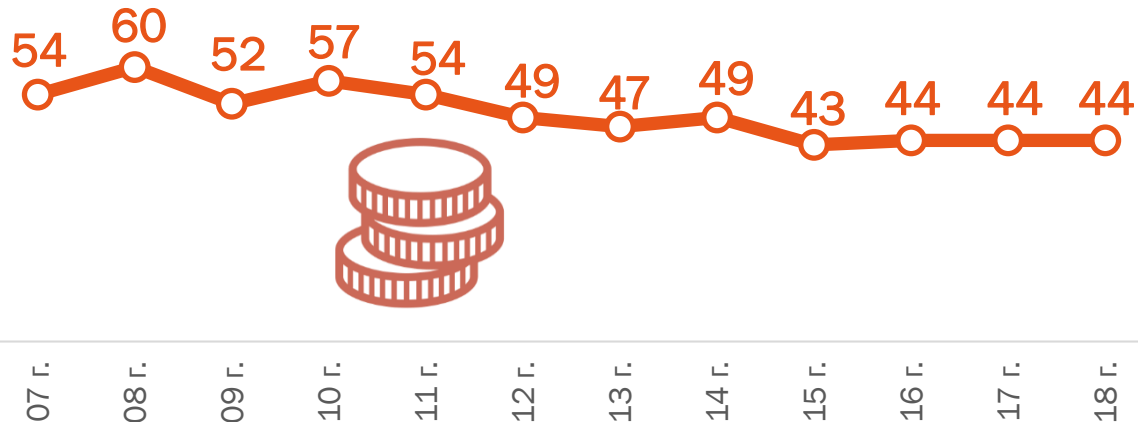
В ПРИБАЛТИКЕ



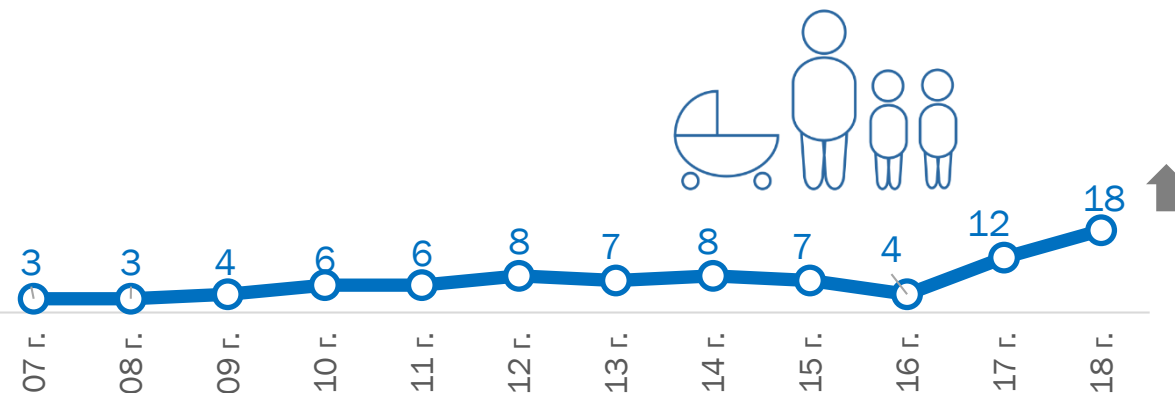
МАЛО ДЕНЕГ, МНОГО ДЕЛ...

Если этим летом Вы остаетесь дома и никуда не едете, то по какой причине?
(открытый вопрос, один ответ, % от тех, кто лето проведет дома) ТОП-5 ответов


Нет денег, отсутствие средств



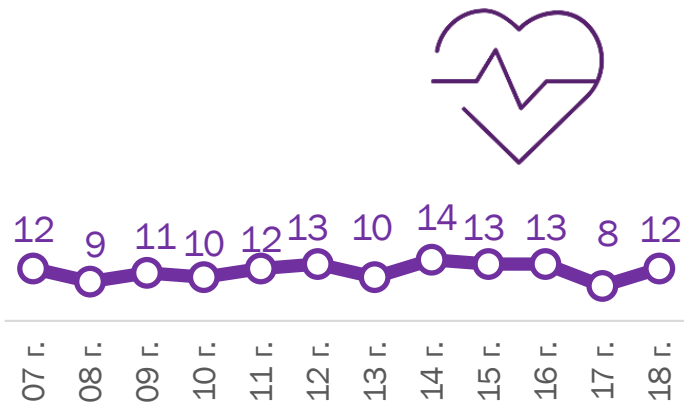
Семейные дела, маленький ребенок/декрет



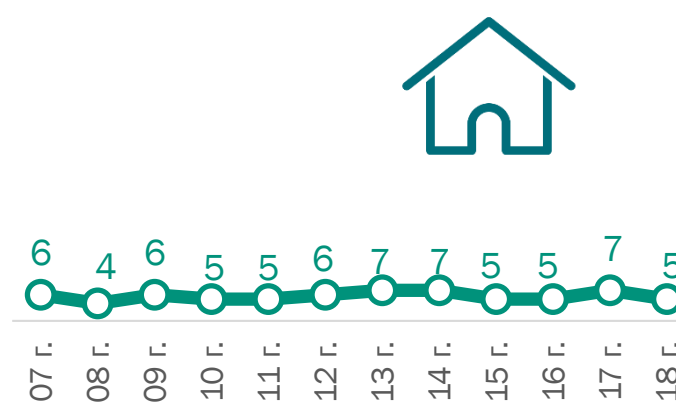
Буду работать, нет отпуска



Состояние здоровья, болезни



Люблю отдыхать дома



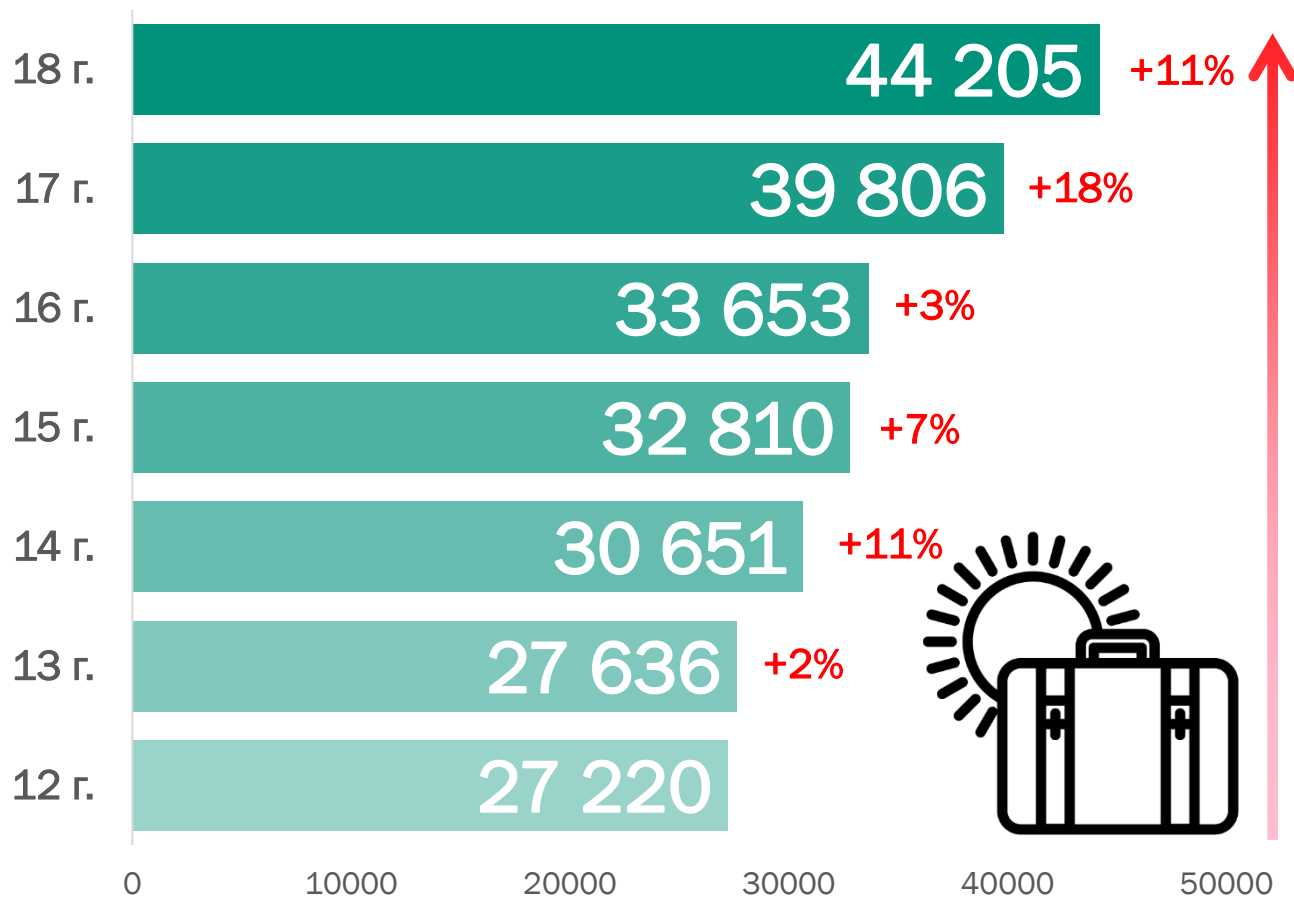


ЦЕНА ВОПРОСА

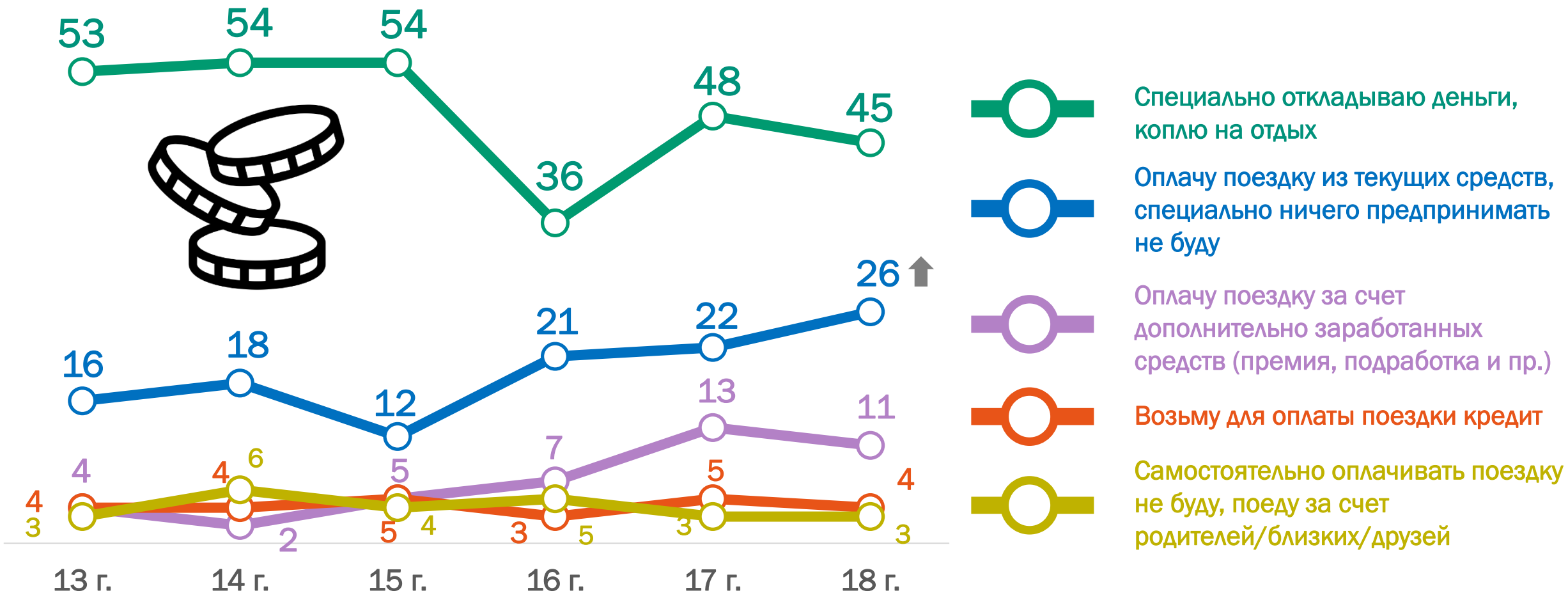
ОТДЫХ - НА ВСЯКИЙ КОШЕЛЕК!

Если Вы или кто-то из членов Вашей семьи собирается отдыхать этим летом, то сколько денег собираетесь на это потратить из расчета на одного отдыхающего члена семьи?

(открытый вопрос, один ответ, по ответам тех, кто планирует отдыхать вне дома и называет конкретную сумму, средняя сумма в руб.)



Каким образом Вы планируете оплатить поездку на отдых?
 (закрытый вопрос, один ответ, % от тех, кто планирует отдыхать вне дома)
 ТОП-5 ответов



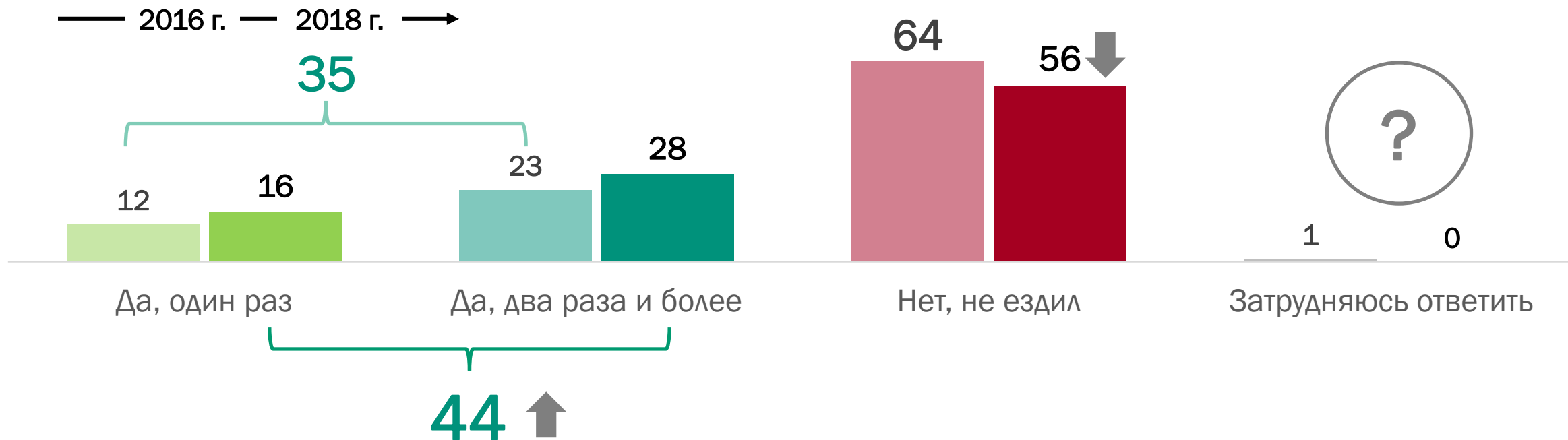


ОТДЫХ В РОССИИ

ПУТЕШЕСТВОВАТЬ ПО СТРАНЕ СТАЛИ БОЛЬШЕ!



Некоторые россияне во время летнего отпуска не покидают свой регион, предпочитая отдыхать дома. Некоторые ездят по России, кто-то путешествует за границу. А Вы за последние пять лет ездили отдыхать, проводили отпуск в других регионах России, или нет? (закрытый вопрос, один ответ, % от всех опрошенных)



ЕЗДИЛИ

2018 г.

НЕ ЕЗДИЛИ

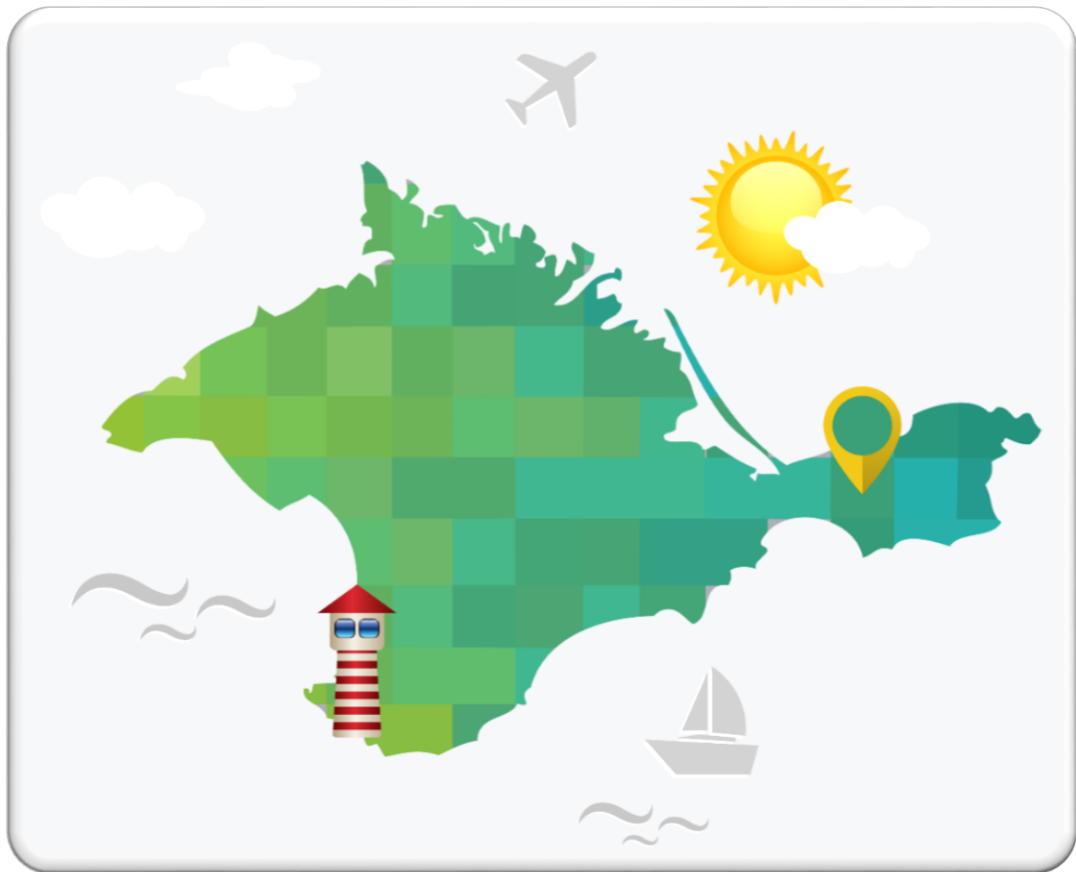
| | | | |
|--|---------------------------------|---|-----------------------------------|
| 63 Москва и СПб | 57 С высшим образованием | 75 Плохое материальное положение | 68 60 лет + |
| 59 Хорошее материальное положение | 50 18-24-летние | 70 Сёла | 66 Со средним образованием |

ОТДЫХ В РОССИИ: ПРЕИМУЩЕСТВА И НЕДОСТАТКИ



Оцените, пожалуйста, в среднем по пятибалльной шкале следующие аспекты отдыха в России. Оценка «пять» - это «отлично», оценка «один» - это «очень плохо»
(закрытый вопрос, один ответ, средние баллы по ответам тех, кто в последние 5 лет отдыхал в других регионах России)



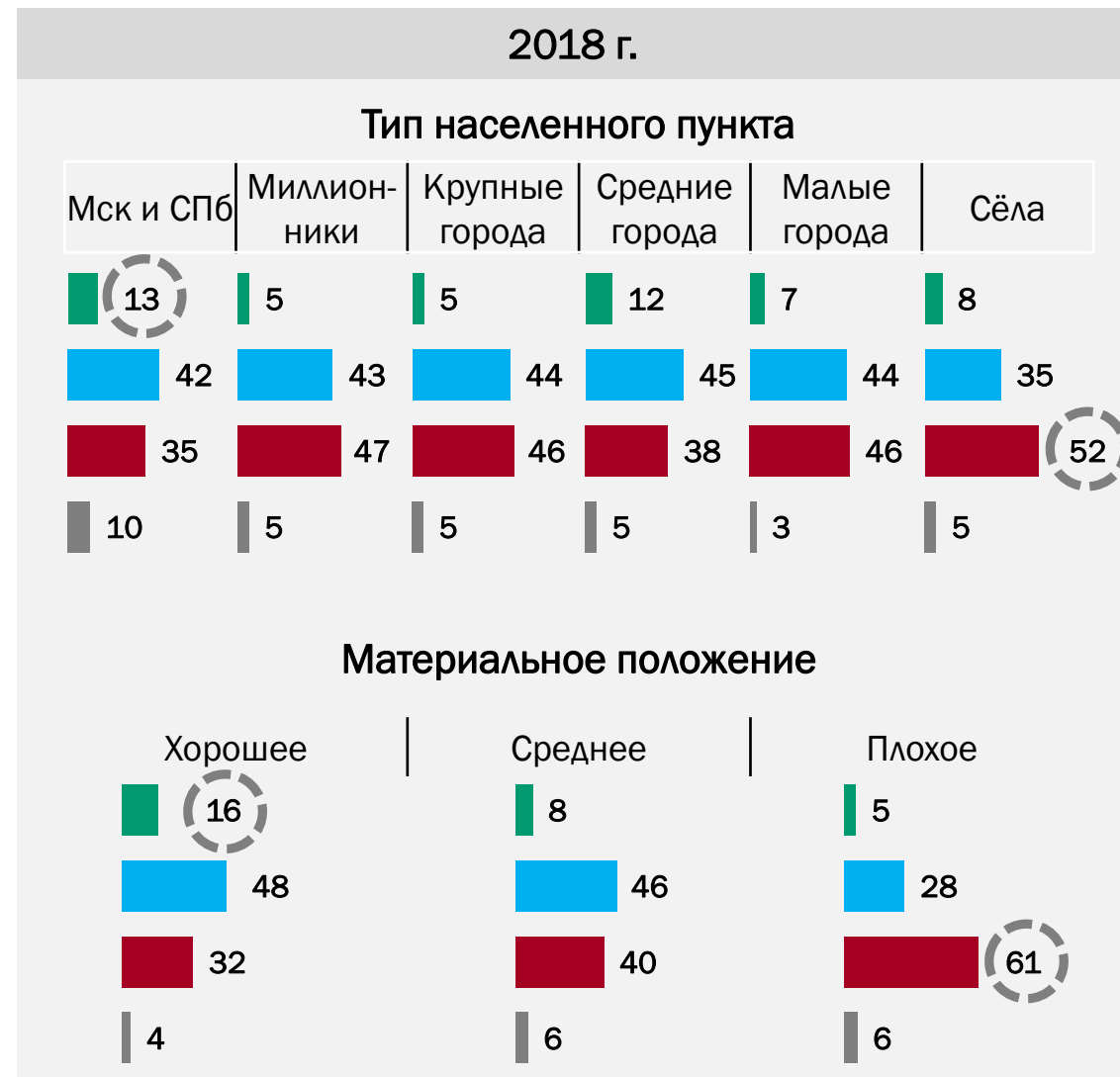
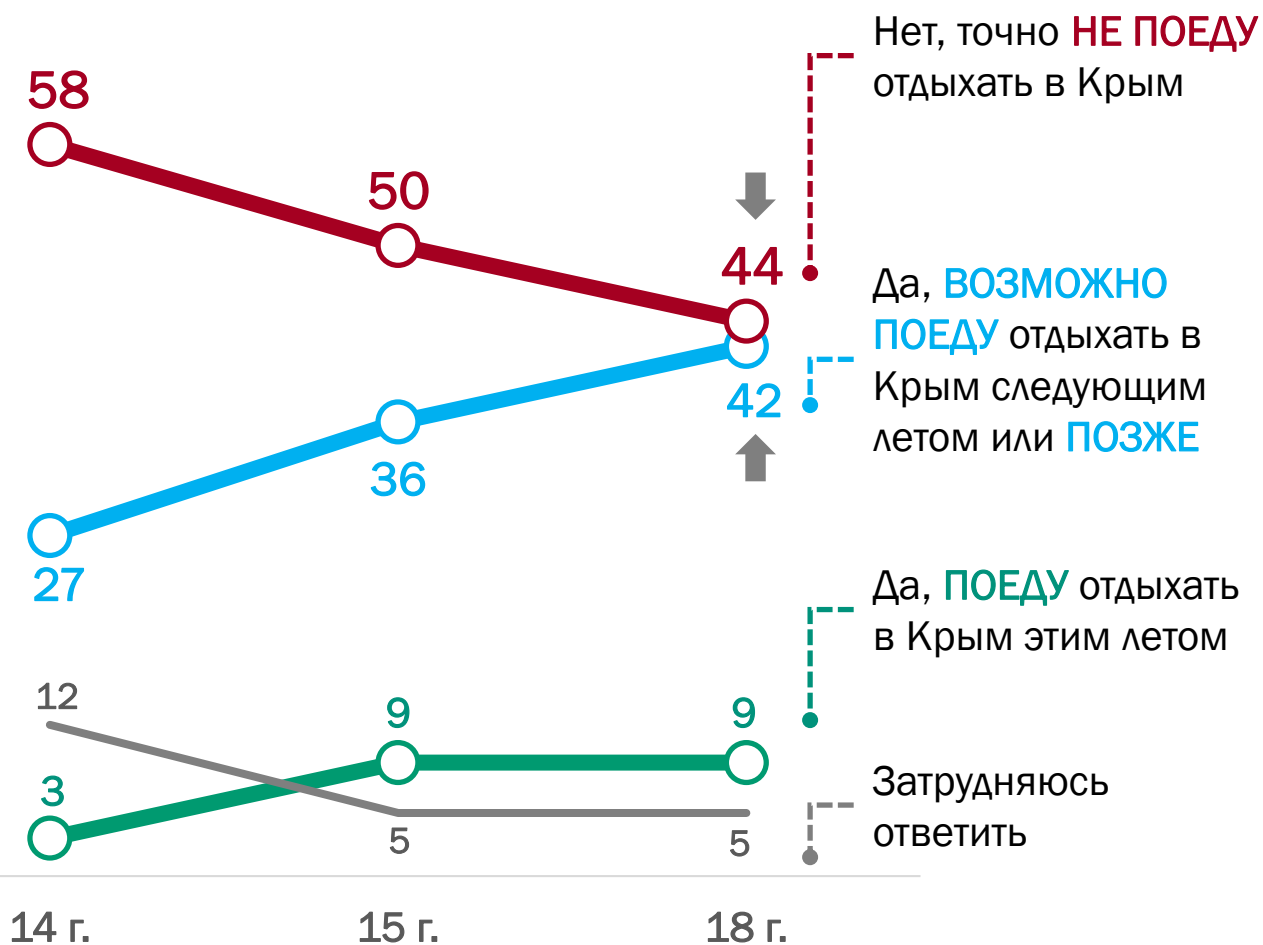


КРЫМ: ТУРИСТИЧЕСКИЙ ПОТЕНЦИАЛ

ТУРИСТИЧЕСКИЙ ИНТЕРЕС РАСТЕТ



Скажите, собираетесь ли Вы отдыхать в Крыму или нет? (закрытый вопрос, один ответ, % от всех опрошенных)



ПЛЮСЫ И МИНУСЫ КРЫМСКОГО ОТДЫХА

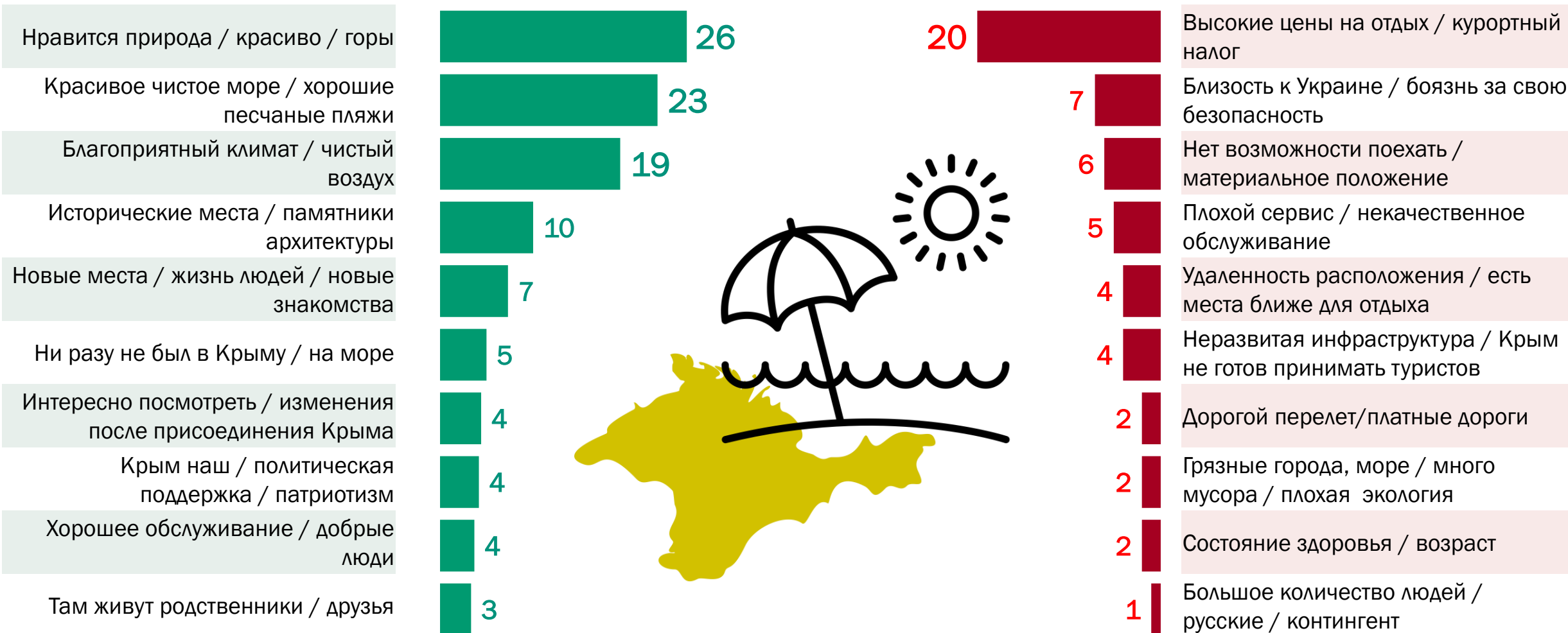
Чем Вас **ПРИВЛЕКАЕТ** отдых в Крыму?

2018 г.

Чем Вас **ОТТАЛКИВАЕТ** отдых в Крыму?

(открытые вопросы, не более 3-х ответов, % от всех опрошенных)

ТОП-10 ответов




- ✓ Россияне в последние годы стали чаще отдыхать внутри страны.
- ✓ Крым третий год подряд лидирует в рейтинге наиболее желанных мест отдыха для россиян. Заграница второй сезон уступает Черноморскому побережью Кавказа.
- ✓ Предполагаемые траты на выездной отдых продолжают расти (44 205 руб., +11% к прошлому году.).
- ✓ Отсутствие материальных возможностей – главное препятствие на пути к выездному отдыху. Помимо этого мешают дела, работа и др.
- ✓ Поэтому на практике дом и дача по-прежнему являются основными доступными вариантами, особенно для жителей малых городов и сел, людей преклонного возраста.

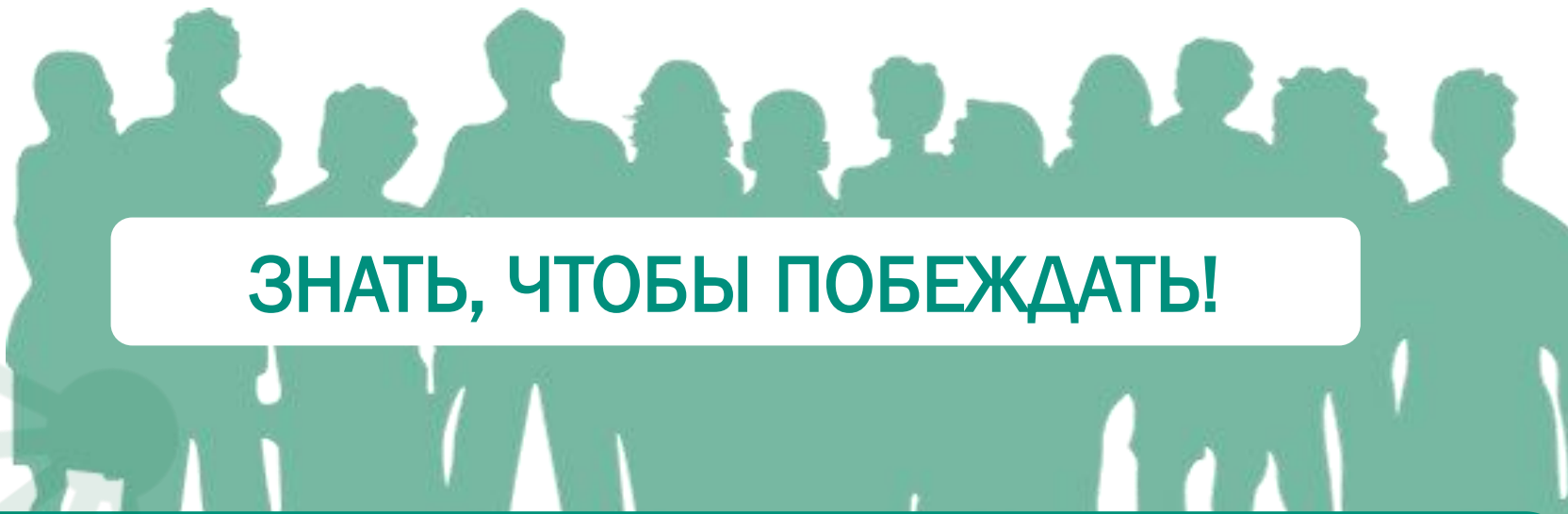
СЛЕДИТЕ ЗА НОВОСТЯМИ И ПОЛУЧАЙТЕ АКТУАЛЬНЫЕ КОММЕНТАРИИ



▲
АККАУНТЫ ВЦИОМ



Telegram
@WCIOMofficial



ЗНАТЬ, ЧТОБЫ ПОБЕЖДАТЬ!



Сайт ВЦИОМ: <https://wciom.ru>



Download on the
App Store

МОБИЛЬНОЕ ПРИЛОЖЕНИЕ



GET IT ON
Google play

